

БЕЗОПАСНЫЕ НОЖИ 2015



КОМПАНИЯ MARTOR – ЛИДЕР МЕЖДУНАРОДНОГО УРОВНЯ ПО ИННОВАЦИОННЫМ РЕШЕНИЯМ РЕЗКИ, В ОСОБЕННОСТИ В СФЕРЕ БЕЗОПАСНЫХ НОЖЕЙ. В НАШЕМ КАТАЛОГЕ ПРЕДСТАВЛЕН АССОРТИМЕНТ ВЫСОКОКАЧЕСТВЕННОЙ ПРОДУКЦИИ. НЕПРЕРЫВНОЕ СТРЕМЛЕНИЕ КОМПАНИИ ОТВЕЧАТЬ ТРЕБОВАНИЯМ ПОКУПАТЕЛЕЙ НАХОДИТ СВОЕ ВОПЛОЩЕНИЕ В ПОЯВЛЕНИИ НА РЫНКЕ НОВОГО, СОВРЕМЕННОГО БРЕНДА. ПОЭТОМУ БУДЕМ ИСКРЕННЕ РАДЫ, ЕСЛИ ВЫ НЕ ПРОСТО ОЗНАКОМИТЕСЬ С НАШЕЙ ПРОДУКЦИЕЙ, НО И ОЩУТИТЕ НА СЕБЕ ВЫСОКОЕ КАЧЕСТВО НАШЕЙ ТОРГОВОЙ МАРКИ. ДОБРО ПОЖАЛОВАТЬ В МИР БЕЗОПАСНЫХ НОЖЕЙ!

ENJOY SAFETY
MADE IN SOLINGEN

martor

MARTOR ПРИВЕТСТВУЕТ ВАС!

ДОБРО ПОЖАЛОВАТЬ В МИР БЕЗОПАСНЫХ НОЖЕЙ!

ПОЛНОСТЬЮ АВТОМАТИЧЕСКОЕ

ЗАДВИГАНИЕ ЛЕЗВИЯ	Страница
SECUPRO MARTEGO	22
SECUPRO MERAK	24
SECUPRO MEGASAFE	26
SECUPRO MAXISAFE	30
SECUPRO OPTISAFE	36
SECUPRO LEWIS	37
SECUPRO PROSAFE	38
SECUPRO CUT-O-MATIC	40

ПОЛНОСТЬЮ АВТОМАТИЧЕСКОЕ ЗАДВИГАНИЕ ЛЕЗВИЯ

→ Очень высокая безопасность



АВТОМАТИЧЕСКОЕ

ЗАДВИГАНИЕ ЛЕЗВИЯ	Страница
SECUNORM PROFI25	44
SECUNORM MULTISSET	46
SECUNORM PROFI40	50
SECUNORM 380	52
SECUNORM PROFI LIGHT	54
SECUNORM POWERCUT	56
SECUNORM GENIAL	59
SECUNORM MIZAR	60
SECUNORM 175	62
SECUNORM HANDY	64
SECUNORM SMARTCUT	67
SECUNORM PROFI	68
SECUNORM MULTISAFE	72
SECUNORM REGELSAFE	73

АВТОМАТИЧЕСКОЕ ЗАДВИГАНИЕ ЛЕЗВИЯ

→ Высокая безопасность



СКРЫТОЕ РАСПОЛОЖЕНИЕ ЛЕЗВИЯ

ЛЕЗВИЯ	Страница
SECUMAX 350	76
SECUMAX 150	78
SECUMAX EASYSAFE	80
SECUMAX COMBI	82
SECUMAX NOVEX	86
SECUMAX КОЛЬЦЕВОЙ НОЖ MDP	87
SECUMAX POLYCUT	88
SECUMAX POLYPICK	89
SECUMAX PLASTICUT	89
SECUMAX CARDY	91
SECUMAX CARDY CUT	92
SECUMAX TRENEX	93
SECUMAX NOVICUT	93
SECUMAX OPTICUT	94
SECUMAX SNITTY	98
SECUMAX MOBILEX	99
SECUMAX COUPPY	100
SECUMAX ZEPHER	101
SECUMAX НОЖ ДЛЯ РУЛОННОГО ПОЛОТНА	102
SECUMAX SAFE-T-GUARD	103

СКРЫТОЕ РАСПОЛОЖЕНИЕ ЛЕЗВИЯ

→ Самая высокая безопасность



ОБЩЕЕ ОГЛАВЛЕНИЕ

ВВЕДЕНИЕ

Наш новый образ	2
Наши новые пиктограммы	4
Наша новая система названий	6
Активная профилактика травматизма	8
Сделано в Золингене	12
Ваши пожелания – в центре внимания	16

НАШИ БЕЗОПАСНЫЕ НОЖИ

Наша новейшая продукция	18
SECUPRO	21
SECUNORM	43
SECUMAX	75
Ножи для экстренной помощи (SOS)	105
Металлодетектируемые ножи (MDP)	111
Аксессуары	121

ПРИЛОЖЕНИЕ

Таблица принадлежностей	127
Таблица лезвий	130
Наши дополнительные средства обслуживания и информирования	134
Наш веб-сайт	136
Самые распространенные виды резки	138
Терминология MARTOR	140
Выходные данные	144

РАЗВОРОТ

Объяснение пиктограмм

В каталоге безопасных ножей продукция изображена в оригинальном размере за редким исключением, которое отмечено прямо на странице изделия.

SAME CUT. NEW LOOK!

НАШ НОВЫЙ ОБРАЗ.
ДЛЯ ЯСНОГО ПОНИМАНИЯ.

Наша новая марка

MARTOR превращается в MARTOR. Проверенное качество в новом дизайне. В будущем наш бренд будет представлен четкими линиями, характерными формами и гармоничными цветами. Это хорошо подтверждает наш новый логотип. Надрезанная буква «а» дает представление о том, в чем заключается наша деятельность.

martor

Наш новый слоган

Мы сосредоточились не только на форме, но и на том, что является самым главным – на вашей безопасности, вашем комфорте и пользе для вас. Кроме того, мы хотим приятно удивить вас высококачественной продукцией и обслуживанием. Все это отражает и наш новый слоган:

ENJOY SAFETY
MADE IN SOLINGEN



Наша продукция в новом дизайне

Наш фирменный цвет – синий, точнее голубой «циан». Он уже использовался в нашем логотипе, но не в продукции. Теперь же те части изделий, которые раньше были красными, засияют свежим голубым цветом. На качество это никак не повлияет, благодаря такому единому оформлению продукцию MARTOR будет легче узнавать в дальнейшем.

ПРЕЖНЯЯ РЕЗКА. НОВЫЙ ОБРАЗ! НАШИ НОВЫЕ ОБОЗНАЧЕНИЯ.



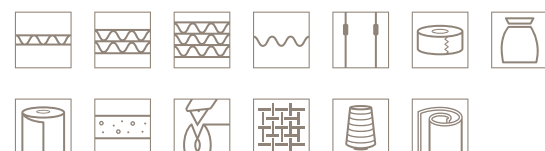
Наши услуги

Наш самый важный сервис? Это личная консультация по телефону или электронной почте. В дополнение к этому мы предоставляем информацию в обучающих фильмах, плакатах и листовках.



Всё относительно лезвия

Можно ли менять лезвие? Если да, то нужен ли для этого какой-нибудь инструмент? Насколько выдвигается лезвие? А какая глубина реза? Иногда важен каждый миллиметр. Поэтому присмотритесь внимательнее!



Какие материалы можно резать?

Какое изделие для какого материала больше всего подходит? Хотя большинство наших безопасных ножей обладают многочисленными достоинствами, между ними есть небольшие, но важные различия. Эти значки помогут вам определить наиболее оптимальный вариант для резки.

Предприятие MARTOR гордится своим широким ассортиментом. Однако без ориентиров сложно найти нужное изделие. Поэтому мы предоставляем детальные консультации. Для дополнительной помощи мы ввели систему условных обозначений. Каждый символ несет в себе определенную информацию, например, об уровне безопасности, глубине реза или свойствах рукоятки. Для обозначения каждого безопасного ножа используется несколько пиктограмм. Это позволяет с первого взгляда понимать, что имеет и может соответствующий режущий инструмент.



Рациональные принадлежности

Рационально всё, что облегчает труд: от футляра для крепления на ремне до блокировочного гаечного ключа и устройства для складывания старых лезвий. Здесь описаны принадлежности и то, для каких изделий они предназначены.

Изображение продукта



Ваша безопасность

Значки позволяют с первого взгляда определять уровень безопасности режущего инструмента: самый высокий, очень высокий или высокий. При этом защитный щит символизирует наши технологии обеспечения безопасности.



Всё относительно рукоятки

Эргономичная форма? Мягкое покрытие рукоятки для улучшения захвата? Для левшей и для правшей? Из металла? Или металлодетектируемого пластика? Всё это и многое другое можно определить с помощью этих значков.

» Здесь показаны только выборочные пиктограммы. Полный перечень с объяснениями находится на развороте в конце каталога.

ПРЕЖНЯЯ РЕЗКА. НОВЫЙ ОБРАЗ! НАША НОВАЯ СИСТЕМА НАЗВАНИЙ.

SECUMAX

100

MDP

Название группы изделий состоит из **SECU** (= безопасный) и определенного окончания. Вместе они означают уровень безопасности.

MAX
скрытое расположение лезвия
→ Самая высокая безопасность

PRO
Полностью автоматическое задвижение лезвия
→ Очень высокая безопасность

NORM
Автоматическое задвижение лезвия
→ Высокая безопасность

Это **обозначение** определенного изделия группы. Первая цифра означает сегмент:

1/2 = Basic (базовый)
3/4 = Comfort (комфорт)
5/6 = Premium (премиум)

Вторая и третья цифра указывают изделие.

То есть, чем выше это трехзначное число, тем лучше укомплектован и тем более долговечен режущий инструмент.

Приставка

По мере необходимости может быть указана дополнительная информация, например, MDP (из металлодетектируемого пластика) или SOS (для экстренной помощи).

Чем отличается новая система названий продукции? Инновация заключается в самом понятии «система». Мы разделили свои безопасные ножи на три главные группы в зависимости от такой их характеристики, которая для вас играет большую, или даже очень большую роль: речь идет о встроенной защитной технологии и, как следствие, уровне безопасности.

ПРИМЕРЫ НАЗВАНИЙ НОВОЙ ПРОДУКЦИИ

SECUMAX 150
SECUMAX 350
SECUNORM 175

Разрабатывая и проектируя новую продукцию, мы открываем новые горизонты. Например, SECUMAX 150 и 350: за названием группы следует трехзначное число, которое включает в себе определенное значение. В целом можно сказать, что чем выше число, тем более укомплектовано изделие. При этом мы подразделяем на категории Basic, Comfort и Premium.

ПРИМЕРЫ НАЗВАНИЙ СТАРОЙ ПРОДУКЦИИ

MARTEgo →
SECUPRO MARTEGO

Profi25 →
SECUNORM PROFI25

Easysafe →
SECUMAX EASYSAFE

Не беспокойтесь! В будущем вам не придется отказываться от уже привычных названий изделий. MARTEGO останется MARTEGO, PROFI останется PROFI, а EASYSAFE останется EASYSAFE. Однако для этих отдельных названий мы теперь ввели групповые названия для того, чтобы вам было легче ориентироваться. Качество и режущая способность остались на прежнем высоком уровне, при этом в дальнейшем будет еще проще находить нужное изделие.



НАШИ БЕЗОПАСНЫЕ НОЖИ
= АКТИВНАЯ ПРОФИЛАКТИКА ТРАВМАТИЗМА

70%



Пример: с нашей помощью одной крупной международной сети по продаже мебели удалось всего за два года снизить количество порезов приблизительно на 70%.

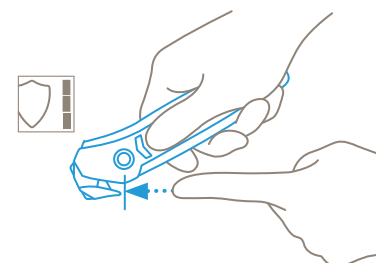


500

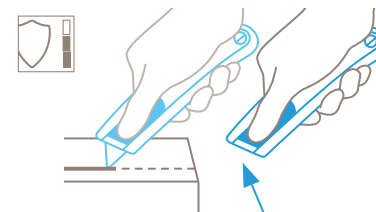
MARTOR поможет вам защитить своих работников и бюджет, так как за каждый день отсутствия работника на работе вы бы теряли до 500 евро.

БОЛЕЕ ВЫСОКИЙ УРОВЕНЬ
БЕЗОПАСНОСТИ НА РАБОЧЕМ МЕСТЕ.
НАШИ ТРИ ТЕХНОЛОГИИ БЕЗОПАСНОСТИ.

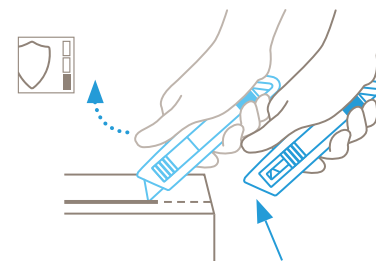
Технологии безопасности



Скрытое расположение лезвия
Лезвие не открыто, а ограждено для защиты человека и товара. Это обеспечивает высший уровень безопасности. Защищает от порезов и повреждения товара.



Полностью автоматическое задвижение лезвия
Умный инструмент: как только лезвие выйдет из разрезаемого материала, оно само задвинется в рукоятку, абсолютно без вашего участия. Это мы называем «очень высокой безопасностью».




Автоматическое задвижение лезвия
Большой палец вверх для надежности и безопасности. Как только вы начнете резать, отпустите шибберную задвижку. Таким образом, лезвие, окончив разрез, сразу спрячется в рукоятке.

Безопасная резка? Да это взаимоисключающие понятия! А мы на протяжении последних десятилетий пытались их объединить. В 1976 г. мы выпустили на рынок модель PROFI – первый в мире безопасный нож с сертификацией TÜV. Затем мы непрерывно стремились улучшить достигнутое. После автоматически задвигного лезвия было изобретено полностью автоматическое. Здесь компания MARTOR была первооткрывателем. На сегодняшний день мы предлагаем комплексный ассортимент многочисленных режущих инструментов со скрытым расположением лезвия, что обеспечивает самый высокий уровень безопасности.

Наши безопасные ножи с сертификацией TÜV задают стандарты в области охраны труда. О наших инновационных возможностях свидетельствуют многочисленные патенты. Но мы никогда не останавливаемся. На основе трех разработанных технологий безопасности (скрытое расположение лезвия, автоматическое и полностью автоматическое) с вашей помощью мы находим новые решения для различных ситуаций. Сюда можно также отнести максимальное упрощение безопасной замены лезвия.

Кроме того, мы направляем все больше усилий на изучение такого вопроса, как «практическое удобство». Это в первую очередь заметно в наших новых изделиях, которые отличаются улучшенной эргономикой и новым, и современным дизайном.

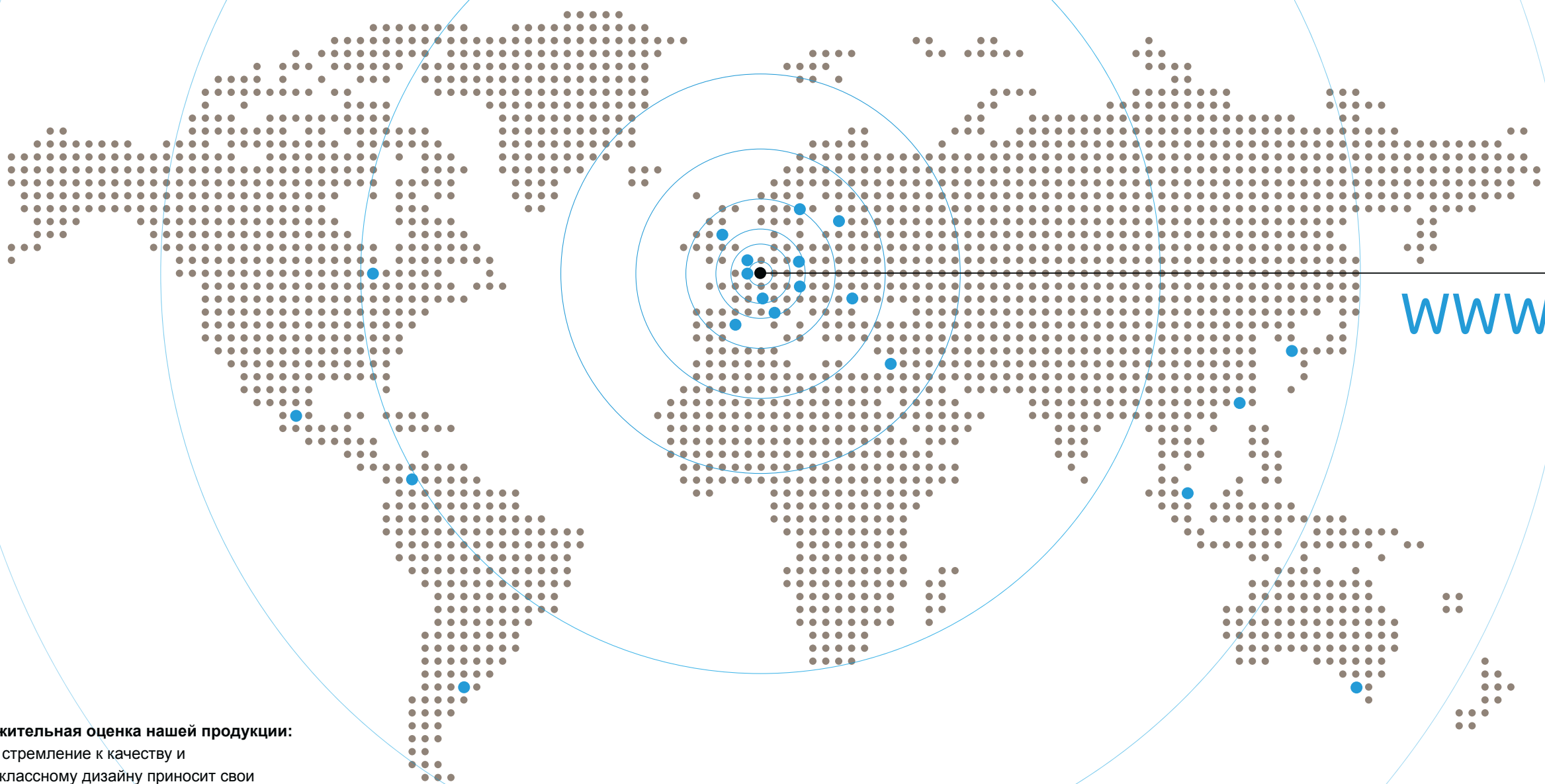




НА РАБОТЕ МОЖНО СОСРЕДОТОЧИТЬСЯ ТОЛЬКО ТОГДА, КОГДА ЕСТЬ УВЕРЕННОСТЬ В СОБСТВЕННОЙ БЕЗОПАСНОСТИ. ПРОДУКЦИЮ MARTOR УЖЕ ИСПОЛЬЗУЮТ НА РАЗЛИЧНЫХ ВИДАХ ПРЕДПРИЯТИЙ В БОЛЕЕ ЧЕМ 70-ТИ СТРАНАХ МИРА.

СДЕЛАНО В ЗОЛИНГЕНЕ.
СДЕЛАНО ДЛЯ ВАС.

Понятие «Золинген» во всем мире считается синонимом качества и надежности. Как ножей, так и лезвий. «Сделано в Золинген» уже сотни лет является бесспорным признаком качества. Это внесло свой вклад в историю развития марки MARTOR, а мы в свою очередь успешно поддерживаем славу Золингена. На сегодняшний день мы поставляем продукцию в более 70 стран мира. Кроме того, у нас есть представители в более чем 20 странах, которые разделяют наши ценности. Они не только занимаются поставками продукции MARTOR своим покупателям и подробно их консультируют, но и сообщают нам потребности клиентов со всех уголков мира, на основе которых мы создаем инновационные изделия.



WWW.MARTOR.COM

Положительная оценка нашей продукции:

Наше стремление к качеству и первоклассному дизайну приносит свои плоды. Но самая большая награда для нас – когда вы довольны.



product
design
award

2010



reddot design award
honourable mention 2010

Из Золингена во все уголки мира. Наши партнеры есть в Аргентине, Австралии, Бельгии, Франции, Великобритании, Гонконге, Израиле, Италии, Колумбии, Мексике, Голландии, Польше, России, Швеции, Сингапуре, Испании, Южной Корее, Чешской Республике, Турции, Венгрии и США.

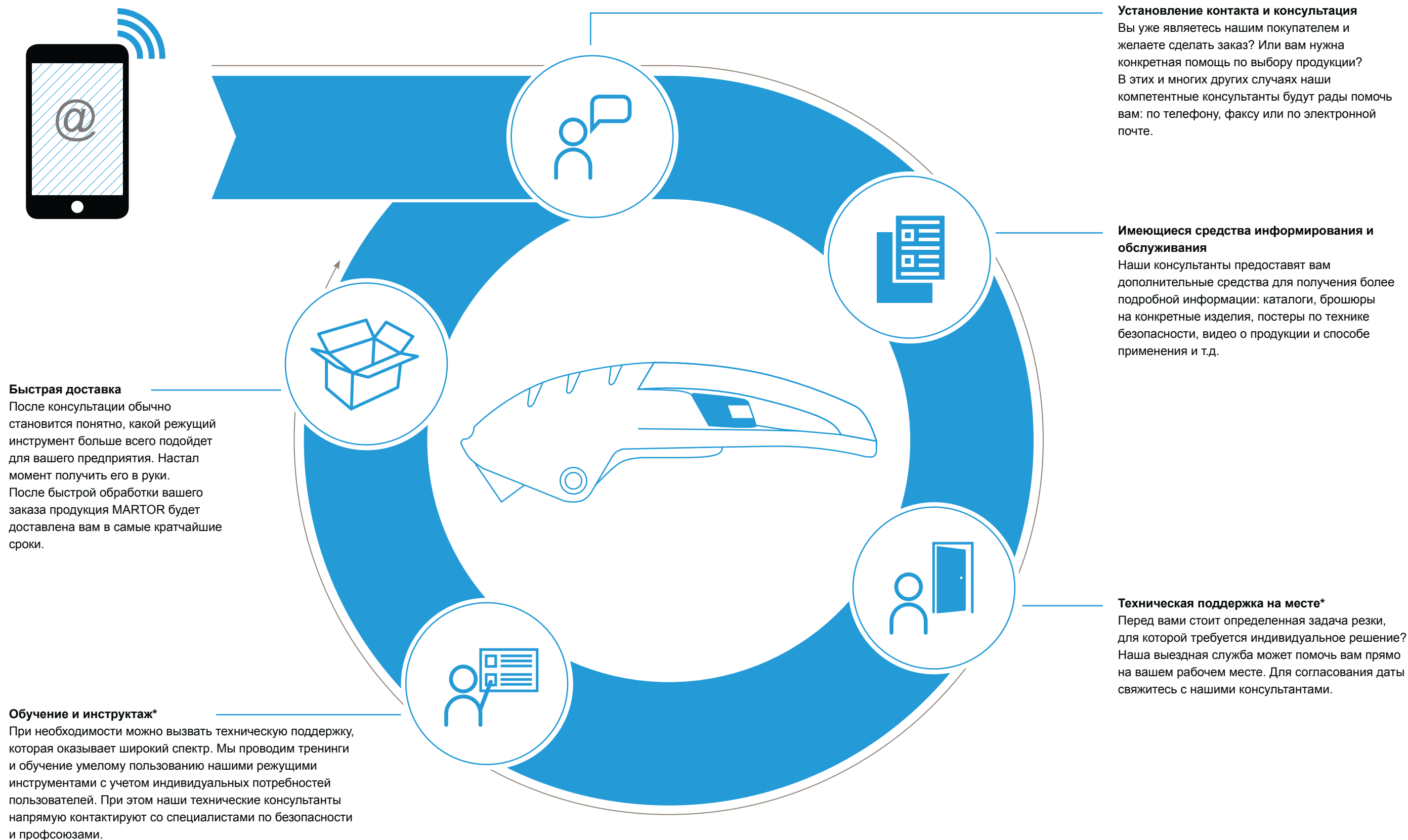
**Сертифицирующая организация
TÜV Rheinland («ТЮФ Рейнланд») подтверждает:**

На предприятии MARTOR в Германии введена сертифицированная система управления качеством.



ВАМ НУЖНА ИНДИВИДУАЛЬНАЯ КОНСУЛЬТАЦИЯ ПО ВЫБОРУ ПРОДУКЦИИ? ПОЗВОНИТЕ НАМ! БУДЕМ РАДЫ ПРЕДОСТАВИТЬ ВАМ КОМПЕТЕНТНУЮ ПОМОЩЬ.





*только в определенных странах

НАША НОВЕЙШАЯ ПРОДУКЦИЯ



SECUMAX 150

Нож, который может всё: резать, скоблить, делать насечки и многое другое на стр. 78-79.



SECUMAX 350

Многофункциональный инструмент, как и SECUMAX 150, только с инновационной заменой лезвия. Полная информация приведена на стр 76-77.



SECUNORM 175

Улучшение достигнутого: последующая модификация модели SECUNORM HANDYCUT на стр. 62-63.



SECUNORM 380

Первый безопасный нож с автоматически задвижным лезвием, длиннее на 4 см: стр. 52.



SECUNORM MIZAR

Ваш первый шаг в мир удобных рычажных ножей. Ознакомьтесь прямо сейчас на стр. 60-61.



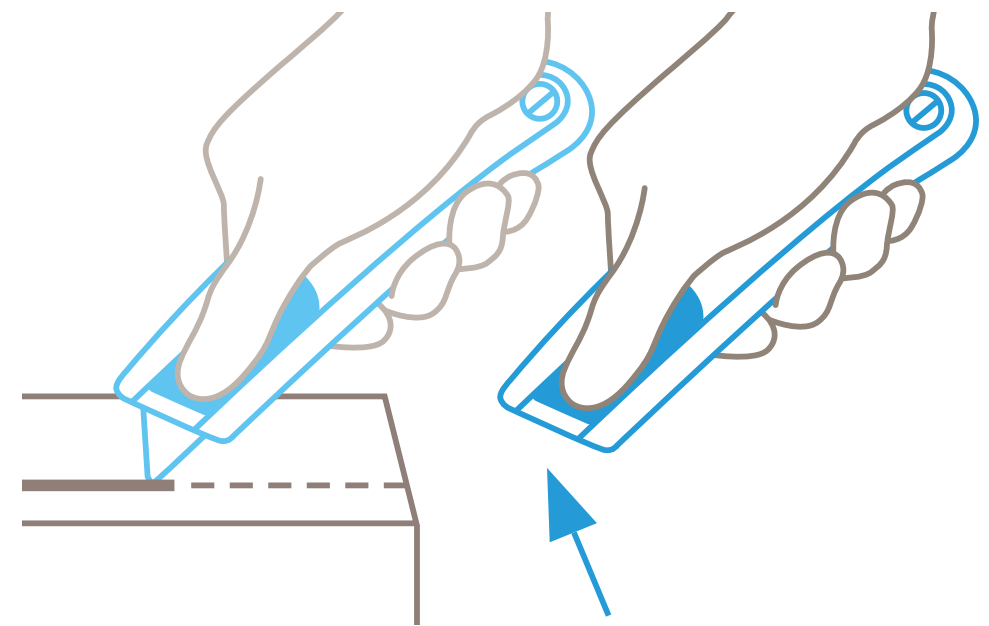
SECUPRO MERAK

«Младший брат» модели SECUPRO MARTEGO. С такими важными достоинствами, как автоматически задвижное лезвие: стр. 24.

НАШУ ПРОДУКЦИЮ МОЖНО СРАВНИТЬ С ОДНОЙ БОЛЬШОЙ СЕМЬЕЙ. СЛОЖНО ВЫДЕЛИТЬ КОГО-ТО ОДНОГО. ИСКЛЮЧЕНИЕ СОСТАВЛЯЮТ ИННОВАЦИОННЫЕ ИЗДЕЛИЯ. ПОЖАЛУЙСТА, УДЕЛИТЕ ИМ ЧУТЬ БОЛЬШЕ ВНИМАНИЯ.

Полностью автоматическое задвижение лезвия

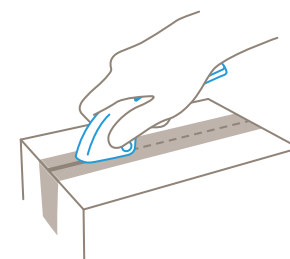
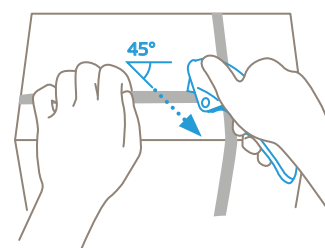
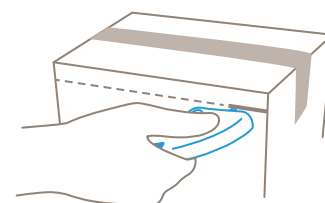
Умный инструмент: как только лезвие выйдет из разрезаемого материала, оно само задвинется в рукоятку, абсолютно без вашего участия. Это мы называем «очень высокой безопасностью».



SECURRO



Применение




Превосходно держать
Преимущества модели SECUPRO MARTEGO – как на ладони: эргономичная рукоятка с рычагом, мягкое покрытие для комфортной работы, «предустановленный» угол резки, удобный для вашего запястья.



Лезвие 4-кратного пользования
Качественные лезвия Solinger можно несколько раз перевернуть, так как они имеют две режущих кромки и четыре острых края. Не слишком большая глубина реза также защищает ваш товар.



Простая и безопасная замена
Когда всё же придется заменить лезвие, для этого не нужны никакие дополнительные инструменты. Здесь действует «сила притяжения» SECUPRO MARTEGO: встроенный магнит не допускает выпадения лезвия.



Всё под контролем!
Прежде всего, алюминий. Этот металл не только создает необычный дизайн модели SECUPRO MARTEGO, но и повышает ее прочность и стойкость к высоким нагрузкам.



Блокировка для дополнительной защиты
SECUPRO MARTEGO вместе с вами везде и повсюду на работе? Это хорошо. Но не забывайте нажимать на синюю блокировку, когда инструмент не используется. Это не допустит случайного выпадения лезвия.

Для самых высоких требований.

Режущий инструмент, объединяющий в себе функциональность и дизайн? Это SECUPRO MARTEGO, наш рычажный нож с автоматически задвигаемым лезвием. Вместе с ним в вашу жизнь войдет слово «очень»: он очень безопасный, очень прочный, очень эргономичный, очень универсальный и очень качественно сделан. Кроме того, он подходит не только, для правой, но и для левой руки любого размера.

СВОЙСТВА ИЗДЕЛИЯ

Технические качества



Основные разрезаемые материалы



Установленное лезвие



№ 92 0,40 мм

Опциональное лезвие



№ 192 0,40 мм, Нержавеющий

» все лезвия – начиная со стр. 130

ДАННЫЕ ОБ ИЗДЕЛИИ

Принадлежности

ФУТЛЯР ДЛЯ КРЕПЛЕНИЯ НА РЕМЕНЬ С ПРИЩЕПКОЙ



№ 9829

» Дополнительная информация – начиная со стр. 127

Услуги

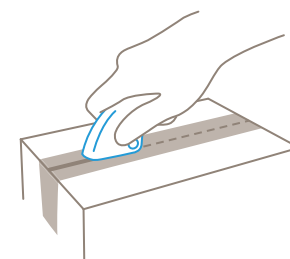
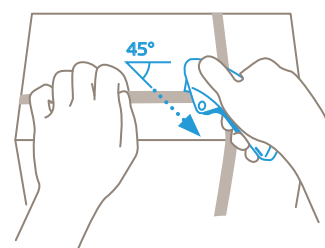
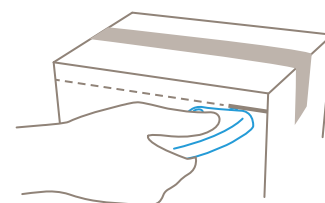


Сертификаты и награды





Применение



Эргономичная рукоятка
Вне зависимости от того, какой рукой вы пользуетесь – правой или левой – с инструментом SECUPRO MERAK вы сможете работать эффективно и с удовольствием. Потому что удобная форма рукоятки и усилие срабатывания курка порадуют вас даже, если понадобится резать очень часто.

Лезвие 4-кратного пользования
Одно лезвие, две режущие кромки, четыре острых края. Такое лезвие прослужит в 4 раза дольше. При этом каждый раз вам придется тратить меньше усилий на резку.

Надежная замена лезвия
Для замены лезвия не понадобится использовать дополнительные инструменты или разбирать нож SECUPRO MERAK. При этом лезвие сложно потерять: встроенный магнит не допускает его выпадения.


Легкий и прочный
SECUPRO MERAK имеет компоненты из пластика с повышенной стойкостью к истиранию. При этом он приятно удивляет своей легкостью. В результате ни безопасный нож, ни ваша рука не устанут быстро.

Кнопка предохранителя
Голубая кнопка блокирует случайное выдвижение лезвия. Когда не пользуетесь инструментом или при транспортировке просто нажмите на нее, и вы будете защищены от порезов.

Безопасность, комфорт? Всё под прицелом!
Достаточно нажать курок
SECUPRO MERAK – наш практичный рычажный нож с автоматически задвигаемым лезвием. Создавая «младшего брата» модели SECUPRO MARTEGO мы в первую очередь думали о вас. В результате легкий и практичный SECUPRO MERAK обеспечивает безопасность и не вызывает усталости. Более того, благодаря небольшой глубине реза ваш товар тоже надежно защищен от повреждений. Вне зависимости от того, какой материал вы разрезаете.

СВОЙСТВА ИЗДЕЛИЯ


Технические качества



Основные разрезаемые материалы



Установленное лезвие



Опциональное лезвие



» все лезвия – начиная со стр. 130

ДАННЫЕ ОБ ИЗДЕЛИИ

Принадлежности

ФУТЛЯР ДЛЯ КРЕПЛЕНИЯ НА РЕМЕНЬ С ПРИЩЕПКОЙ № 9829

» Дополнительная информация – начиная со стр. 127

Услуги

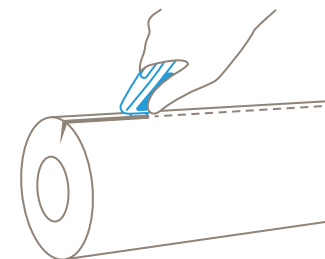
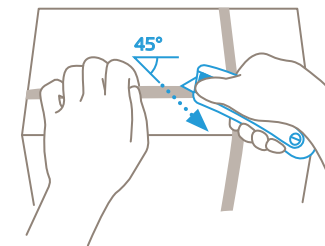
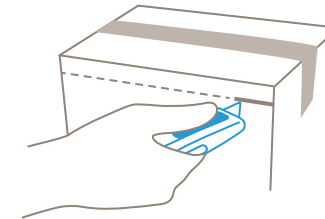


Сертификаты и награды





Применение



Прочная рукоятка
Рукоятка высококачественной модели SECUPRO MEGASAFE полностью изготовлена из алюминия, что делает ее очень прочной. Этим режущим инструментом вы сможете работать по любому из самых распространенных материалов. В том числе и многослойных.

Замена без открывания
Менять лезвие – легко и просто, не нужно даже корпус открывать. Нажмите сверху на рычаг и переместите задвижку вперед: лезвие будет готово к замене.

Удобно держать
Слегка изогнутая рукоятка хорошо лежит в руке. Большой палец тоже везде достает. Кроме того, шибберная задвижка снабжена мягким покрытием, которое не допустит скольжения.

Задвижка с обеих сторон
Справа? Слева? Эта проблема отсутствует. Потому что мы установили на SECUPRO MEGASAFE задвижку, которой можно пользоваться с любой стороны. Выбирайте сами!

Лезвие 2-кратного пользования
Перед тем, как менять качественное лезвие, его можно один раз перевернуть. Это удваивает его срок службы и экономит ваши усилия. SECUPRO MEGASAFE снова режет, как новый.

Качественный внешний вид полностью соответствует возможностям

Вам нужен безопасный нож с большим выдвижным лезвием? Или вы желаете приобрести модернизированную версию моделей OPTISAFE и MAXISAFE? В обоих случаях SECUPRO MEGASAFE – лучший выбор. Выброс лезвия достигает 17 мм, поэтому ему не страшны никакие трудности. При этом, независимо какую работу вы выполняете, ваша безопасность гарантирована автоматически задвижным лезвием. Кроме того, края лезвия закруглены.

СВОЙСТВА ИЗДЕЛИЯ

Технические качества




Основные разрезаемые материалы



Установленное лезвие



Опциональное лезвие



» все лезвия – начиная со стр. 130

ДАННЫЕ ОБ ИЗДЕЛИИ

Принадлежности



» Дополнительная информация – начиная со стр. 127

Услуги



Сертификаты и награды



SECUPRO MEGASAFE № 116001

На этой странице изображены варианты исполнения основного изделия (см. стр. 26).



Очень высокое качество: с нескругленным трапециевидным лезвием.
В этой модели также можно использовать трапециевидное лезвие толщиной 0,63 мм, но с нескругленными углами. Это позволяет легче прокалывать материал, но снижает уровень защиты.

Установленное лезвие



№ 99 0,63 мм

» все лезвия – начиная со стр. 130

Технические качества



Основные разрезаемые материалы



№ 116004



Очень высокое качество: с нержавеющей трапециевидным лезвием.

Вам бы хотелось получить SECUPRO MEGASAFE с нержавеющей лезвием? Вот, получите. Нержавеющее – значит, вы можете долго и без проблем пользоваться этим лезвием даже во влажной среде.

Установленное лезвие



№ 199 0,63 мм,
Нержавеющий

» все лезвия – начиная со стр. 130

Технические качества



Основные разрезаемые материалы



№ 116002



Очень высокое качество: с крючкообразным лезвием.

Конструкция похожа на вышеприведенные варианты, отличается лишь крючкообразным лезвием толщиной 0,63 мм. Отлично подходит для разрезания текстиля, нитей, лент, ковровина, пленки и пластиковых лент для строп.

Установленное лезвие



№ 98 0,63 мм

» все лезвия – начиная со стр. 130

Технические качества

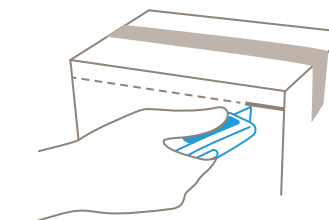


Основные разрезаемые материалы



SECUPRO MEGASAFE № 116003

Применение



Качественный внешний вид полностью соответствует возможностям. С тонким лезвием.

Вам нужен безопасный нож с большим выдвижным лезвием? Или вы желаете приобрести модернизированную версию моделей OPTISAFE и MAXISAFE? В обоих случаях SECUPRO MEGASAFE – лучший выбор. Выброс лезвия достигает 20 мм, поэтому ему не страшны никакие трудности. При этом, независимо какую работу вы выполняете, ваша безопасность гарантирована автоматически задвижным лезвием.



ДАнные об изделии

Принадлежности

ФУТЛЯР ДЛЯ КРЕПЛЕНИЯ
НА РЕМНЕ С ПРИЩЕЛКОЙ



№ 9829

» Дополнительная информация – начиная со стр. 127

Услуги



Сертификаты и награды



Установленное лезвие



№ 609
0,30 мм

» все лезвия – начиная со стр. 130

СВОЙСТВА ИЗДЕЛИЯ

Технические качества

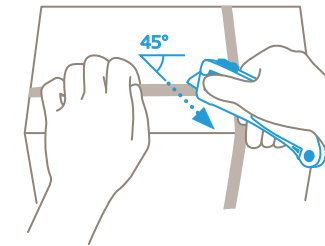
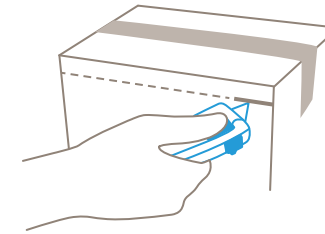


Основные разрезаемые материалы





Применение



Максимально удобный. С трехсторонней задвижкой

Вы считаете, что все должно быть на максимальном уровне? В этом вы сходитесь с SECUPRO MAXISAFE, нашим безопасным ножом с автоматически задвижным лезвием. Благодаря своей конструкции он справляется даже с трёхслойным картоном (в зависимости от установленного лезвия), а также со всеми остальными материалами, такими как ковролин или пленка. Помимо этого, им максимально комфортно пользоваться, как правой, так и левой рукой. Кроме того, он отличается скругленным концом лезвия.

СВОЙСТВА ИЗДЕЛИЯ

Технические качества




Основные разрезаемые материалы



Установленное лезвие



Опциональное лезвие



» все лезвия – начиная со стр. 130

ДАННЫЕ ОБ ИЗДЕЛИИ

Принадлежности


ФУТЛЯР ДЛЯ КРЕПЛЕНИЯ НА РЕМЕНЬ С ПРИЩЕПКОЙ № 9829

» Дополнительная информация – начиная со стр. 127

Услуги



Сертификаты и награды



Трехсторонняя задвижка
Справа? Слева? Сверху? SECUPRO MAXISAFE позволит вам выдвинуть лезвие, воздействуя с любой из этих сторон. Благодаря трехсторонней задвижке инструмент удобно держать в любом положении.

Нажатием кнопки
Лезвие можно менять голыми руками. Краткая инструкция: нажмите на кнопку для замены лезвия и откройте рукоятку, переместите держатель лезвия вперед, замените лезвие. Готово.

Металлическая накладка
SECUPRO MAXISAFE не заставит вас избегать трения. Напротив: металлическая защита от истирания на прорези для лезвия позволяет выдерживать даже сильные нагрузки.

Лезвие 2-кратного пользования
Перед тем, как менять качественное лезвие, его можно один раз перевернуть. Это удваивает его срок службы и экономит ваши усилия. SECUPRO MAXISAFE снова режет, как новый.

Петелька
Кто же захочет терять такой режущий инструмент, как SECUPRO MAXISAFE? Поэтому предусмотрена петля, в которую можно продеть ленту, чтобы закрепить его и не потерять в пути.


SECUPRO MAXISAFE № 101899

На этой странице изображены варианты исполнения основного изделия (см. стр. 30).

С трехсторонней задвижкой и трапециевидным лезвием с нескругленными углами.

Имеет трехстороннюю задвижку. В этой модели также можно использовать трапециевидное лезвие толщиной 0,63 мм, но с нескругленными углами. Это позволяет легче прокалывать материал, но снижает уровень защиты.

Установленное лезвие



№ 99 0,63 мм

» все лезвия – начиная со стр. 130

Технические качества



Основные разрезаемые материалы



№ 101898

С трехсторонней задвижкой и крючкообразным лезвием

Конструкция похожа на вышеприведенные варианты, отличается лишь крючкообразным лезвием толщиной 0,63 мм. Отлично подходит для разрезания текстиля, нитей, лент, ковровина, пленки и пластиковых лент для строп.

Установленное лезвие



№ 98 0,63 мм

» все лезвия – начиная со стр. 130

Технические качества



Основные разрезаемые материалы



№ 101199

С двухсторонней задвижкой и трапециевидным лезвием с нескругленными углами.

SECUPRO MAXISAFE с двухсторонней задвижкой и трапециевидным лезвием толщиной 0,63 мм. Хотя задвижка только с двух сторон, пользоваться этим инструментом Комфортно, как правой, так и левой рукой.

Установленное лезвие



№ 99 0,63 мм

» все лезвия – начиная со стр. 130

Технические качества

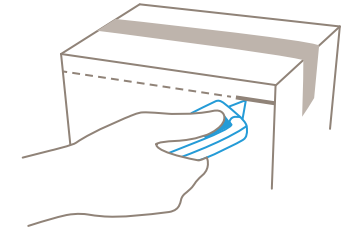


Основные разрезаемые материалы



SECUPRO MAXISAFE № 101106

Применение



Превосходно лежит в руке С двухсторонней задвижкой

Вы считаете, что все должно быть на максимальном уровне? В этом вы сходитесь с SECUPRO MAXISAFE, нашим безопасным ножом с автоматически задвигаемым лезвием. Благодаря своей конструкции он справляется даже с трёхслойным картоном (в зависимости от установленного лезвия), а также со всеми остальными материалами, такими как ковровин или пленка. Помимо этого, им максимально комфортно пользоваться, как правой, так и левой рукой. Кроме того, он отличается скругленным концом лезвия.



ДАнные об изделии

Принадлежности

ФУТЛЯР ДЛЯ КРЕПЛЕНИЯ НА РЕМЕНЕ С ПРИЩЕЛКОЙ



№ 9829

» Дополнительная информация – начиная со стр. 127

Услуги



Сертификаты и награды



Установленное лезвие



№ 60099
0,63 мм

Опциональное лезвие



№ 99
0,63 мм



№ 199
0,63 мм, Нержавеющий



№ 98
0,63 мм

» все лезвия – начиная со стр. 130

СВОЙСТВА ИЗДЕЛИЯ

Технические качества



Основные разрезаемые материалы



SECUPRO MAXISAFE

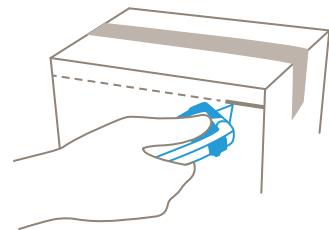
№ 101860

Максимальная прочность. С трехсторонней задвижкой

Вы считаете, что все должно быть на максимальном уровне? В этом вы сходитесь с SECUPRO MAXISAFE, нашим безопасным ножом с автоматически задвижным лезвием. Благодаря своей конструкции он справляется даже с трёхслойным картоном (в зависимости от установленного лезвия), а также со всеми остальными материалами, такими как ковролин или пленка. Максимальна также его невосприимчивость к нагрузкам благодаря металлическому наконечнику спереди на корпусе рукоятки. Кроме того, он отличается скругленным концом лезвия.



Применение



SECUPRO MAXISAFE

№ 101800

На этой странице изображены варианты исполнения основного изделия (см. стр. 34).

С трехсторонней задвижкой, металлическим наконечником и трапециевидным лезвием с нескругленными углами.

Также имеет трехстороннюю задвижку и металлический наконечник. В этой модели также можно использовать трапециевидное лезвие толщиной 0,63 мм, но с нескругленными углами. Это позволяет легче прокалывать материал, но снижает уровень защиты.



Установленное лезвие



№ 99 0,63 мм

» все лезвия – начиная со стр. 130

Технические качества



Основные разрезаемые материалы



№ 101801

С трехсторонней задвижкой, металлическим наконечником и крючкообразным лезвием

Конструкция похожа на вышеприведенные варианты, отличается лишь крючкообразным лезвием толщиной 0,63 мм. Отлично подходит для разрезания текстиля, нитей, лент, ковροлина, пленки и пластиковых лент для строп.



Установленные лезвия



№ 98 0,63 мм

» все лезвия – начиная со стр. 130

Технические качества



Основные разрезаемые материалы



№ 101906

С двухсторонней задвижкой, металлическим наконечником и трапециевидным лезвием с закругленными углами.

SECUPRO MAXISAFE с двухсторонней задвижкой, металлическим наконечником и трапециевидным лезвием толщиной 0,63 мм с закругленными краями. Преимущество: еще больше повышает вашу безопасность.



Установленное лезвие



№ 60099 0,63 мм

» все лезвия – начиная со стр. 130

Технические качества



Основные разрезаемые материалы



ДАнные об изделии

Принадлежности

ФУТЛЯР ДЛЯ КРЕПЛЕНИЯ НА РЕМЕНЬ С ПРИЦЕПКОЙ № 9829
» Дополнительная информация – начиная со стр. 127

Услуги



Сертификаты и награды



СВОЙСТВА ИЗДЕЛИЯ

Установленное лезвие

№ 60099 0,63 мм

Опциональное лезвие

№ 99 0,63 мм
№ 199 0,63 мм, Нержавеющий

№ 98 0,63 мм

» все лезвия – начиная со стр. 130

Технические качества



Основные разрезаемые материалы

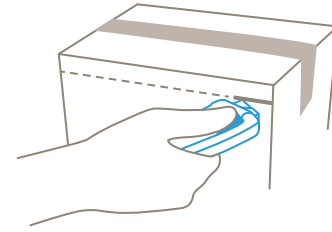


SECUPRO OPTISAFE № 100145

Во многом на грани совершенства

SECUPRO OPTISAFE во многом оптимален. Благодаря лезвию 4-кратного пользования и металлическому усилению передней части рукоятки, этот безопасный нож прослужит вам долго. Задвижка позволяет работать, как левой, так и правой рукой; эргономичная рукоятка обеспечивает оптимальный комфорт. А малая глубина реза? Она подходит для любого применения, но при этом не допускает повреждения товара.

Применение



ДАнные об изделии

Принадлежности

ФУТЛЯР ДЛЯ КРЕПЛЕНИЯ НА РЕМЕНЬ С ПРИЩЕЛКОЙ № 9829
» Дополнительная информация – начиная со стр. 127

Услуги



Сертификаты и награды



Установленное лезвие

№ 45
0,30 мм

Опциональное лезвие

№ 145
0,30 мм, Нержавеющий

» все лезвия – начиная со стр. 130

СВОЙСТВА ИЗДЕЛИЯ

Технические качества



Основные разрезаемые материалы

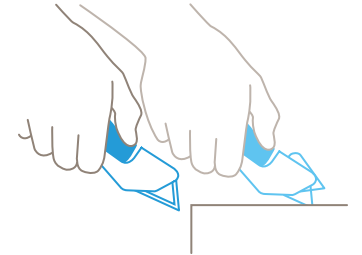


SECUPRO LEWIS № 710000

Обеспечит вашу защиту и безопасность

Вы наверняка уже заметили, что SECUPRO LEWIS – странный. В хорошем смысле. Например, он очень безопасный, хотя лезвие не задвигается после выхода из разрезаемого материала. Вместо этого на него надевается защитный колпачок, который надежно его закрывает. Даже если вы продолжаете нажимать на задвижку. Дополнительное достоинство: можно выбирать две глубины реза.

Применение



ДАнные об изделии

Принадлежности

ФУТЛЯР БОЛЬШОЙ № 9810
» Дополнительная информация – начиная со стр. 127

Услуги



Сертификаты и награды



Установленное лезвие

№ 41
0,63 мм

» все лезвия – начиная со стр. 130

СВОЙСТВА ИЗДЕЛИЯ

Технические качества

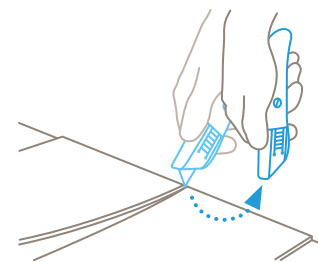
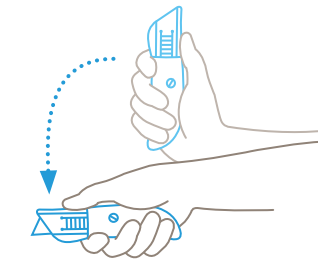


Основные разрезаемые материалы





Применение



Высокая эффективность одним махом
SECUPRO PROSAFE – инструмент широких жестов и великих поступков. Жестов – потому что лезвие выдвигается и задвигается резким движением руки. В поступках же можно убедиться на деле: внешне прочный безопасный нож SECUPRO PROSAFE без труда справится с любыми из известных материалов: от картона и резины до кожи и пленки.

СВОЙСТВА ИЗДЕЛИЯ

Технические качества



Основные разрезаемые материалы



Установленное лезвие



Опциональное лезвие



» все лезвия – начиная со стр. 130

ДАННЫЕ ОБ ИЗДЕЛИИ

Принадлежности




» Дополнительная информация – начиная со стр. 127

Услуги



Сертификаты и награды



Прочная рукоятка
SECUPRO PROSAFE в основном состоит из алюминия, что делает его очень прочным. Этот режущий инструмент подходит для всех распространенных видов резки. В том числе и для резки с усилием.

Простая замена лезвия
Для замены лезвия не нужны никакие инструменты. Только эта краткая инструкция: надавите рифленую поверхность крышки лезвия вниз, выдвиньте крышку, замените лезвие, готово!

Лезвие 2-кратного пользования
Перед тем, как менять качественное лезвие, его можно один раз перевернуть. Это удваивает его срок службы и экономит ваши усилия. SECUPRO PROSAFE снова режет, как новый.

Для правой и левой руки
Лезвие SECUPRO PROSAFE выдвигается в рабочее положение резким движением руки, без какой-либо задвижки. Поэтому не имеет значения, какой рукой вы пользуетесь: правой или левой.

Широкая прорезь для лезвия
Таким же резким движением лезвие задвигается обратно в корпус. Для правильной работы этого механизма предусмотрена очень широкая прорезь для лезвия, что также препятствует скоплению материала на пути.

SECUPRO CUT-O-MATIC № 438



80% оригинального размера



Сверхпрочный
Сразу видно: SECUPRO CUT-O-MATIC рассчитан на самые высокие требования. Об этом говорит, как мощная рукоятка, так и защитная скоба. Крюк тоже строго соблюдает границы разрезаемого материала.



Простая замена
Смена лезвия настолько проста, что не нарушит ваш ритм работы. Выкрутите винт в передней части рукоятки и отведите защитную скобу назад: это позволит осторожно вынуть крюк.



Твердая хватка
SECUPRO CUT-O-MATIC не болтается и не выскальзывает из рук, даже если вы работаете в перчатках. Рукоятка оптимально лежит в руке. Защитный колпачок в свою очередь повышает устойчивость во время резки.

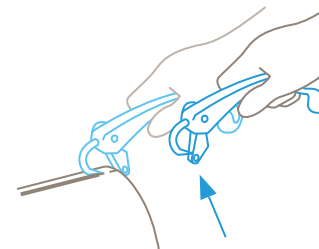
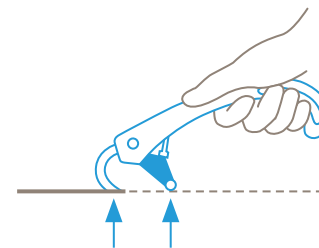
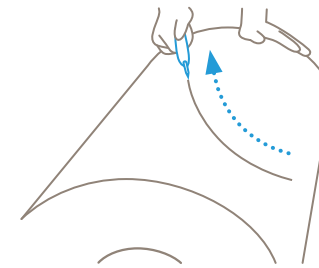


Правильная резка
Вы разрезаете только то, что захватит крюк, таким образом, не повреждая товар. Как только инструмент соскользнет с разрезаемого материала, защитная скоба сразу закроет крюк. Это в первую очередь предупреждает травматизм.



Для правой и левой
Вне зависимости от того, что нужно сделать – разрезать, надорвать или снять оболочку – SECUPRO CUT-O-MATIC позволяет пользоваться, как правой, так и левой рукой. Поэтому смело приступайте к работе.

Применение



Достичь безопасности и эффективности вам поможет крюк!

Бумагорезательный крюк – безусловно, блестящее решение. Вы хотите снять оставшиеся слои бумаги с барабанов, бракованных рулонов или сердечников? вам нужно снять поврежденный верхний слой с рулона? SECUPRO CUT-O-MATIC – высокоэффективный инструмент, который отлично для этого подойдет. Его отточенный крюк рассчитан на плотные виды бумаги. Кроме того, регулировочный винт позволяет настраивать глубину реза.

СВОЙСТВА ИЗДЕЛИЯ

Технические качества




Основные разрезаемые материалы



Установленное лезвие




Опциональное лезвие



» все лезвия – начиная со стр. 130

ДАННЫЕ ОБ ИЗДЕЛИИ

Принадлежности

Контейнер для использованных лезвий SAMMELBOX  № 9810
» Дополнительная информация – начиная со стр. 127

Услуги

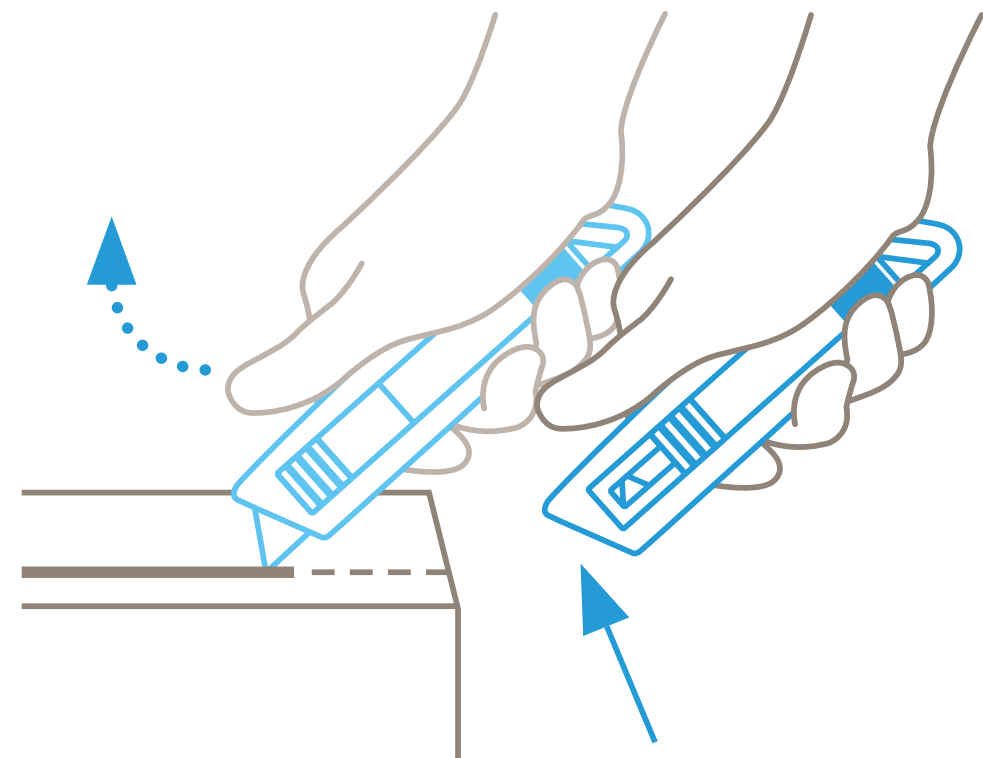


Сертификаты и награды



Автоматическое задвижение лезвия


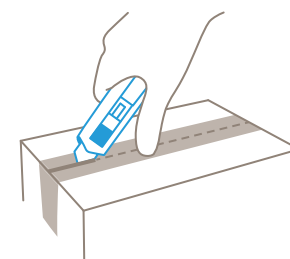
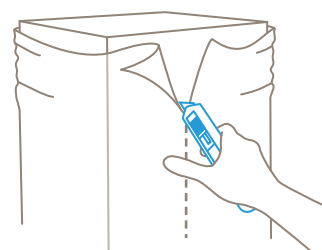
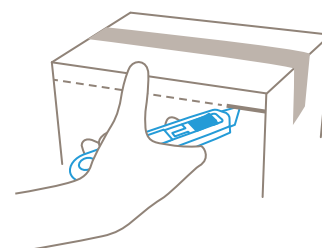
Большой палец вверх для надежности и безопасности. Как только вы начнете резать, отпустите шиберную задвижку. Таким образом, лезвие, окончив разрез, сразу спрячется в рукоятке.



SECUNORM



Применение



Прочная рукоятка
Пластмассовая вставка инструмента SECUNORM PROF125 находится в алюминиевой рукоятке. Благодаря стабильной конструкции он подходит для частой резки и очень долговечен.

Лезвие 2-кратного пользования
Перед тем, как менять качественное лезвие, его можно один раз перевернуть. Это удваивает его срок службы и экономит ваши усилия. SECUNORM PROF125 снова режет, как новый.

без инструмента
С заменой лезвия вы быстро справитесь, в прямом смысле. Нужно просто выдвинуть пластмассовую вставку из рукоятки и заменить старое лезвие на новое.

Для правой и левой руки
SECUNORM PROF125 подойдет для любой руки. И вашей тоже. Если вы – левша, то вам достаточно один раз повернуть лезвие в корпусе и можете начинать пользоваться режущим инструментом.

Профессионализм при любых условиях
SECUNORM PROF125 полностью оправдывает свое название. «PROFI» – потому что это профессиональный режущий инструмент для всех распространенных материалов и видов резки. «25» – потому что лезвие выдвигается на 25 мм. Это позволяет без труда разрезать даже 3-слойный картон. Как и остальные «PROFI», этот безопасный нож также оснащен автоматически задвигаемым лезвием.

СВОЙСТВА ИЗДЕЛИЯ

Технические качества



Основные разрезаемые материалы



Установленное лезвие



Опциональное лезвие



» все лезвия – начиная со стр. 130

ДАННЫЕ ОБ ИЗДЕЛИИ

Принадлежности



» Дополнительная информация – начиная со стр. 127

Услуги


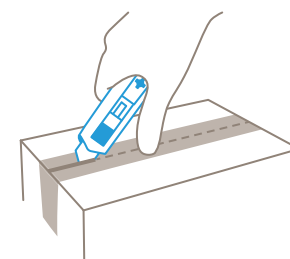
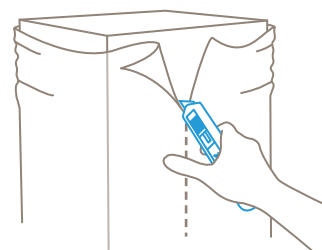
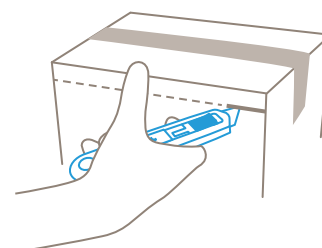


Сертификаты и награды





Применение



Регулируемая глубина реза

Что есть у SECUNORM MULTISSET, чего нет у других? Регулировочный винт, который позволяет плавно настраивать выдвижение лезвия до 24 мм. Таким образом, вы сможете подогнать свой инструмент под любые условия и любую упаковку.

Крепкий и надежный

Пластмассовая вставка безопасного ножа находится в алюминиевой рукоятке. Благодаря стабильной конструкции он подходит для частой резки и очень долговечен.

Лезвие 2-кратного пользования

Перед тем, как менять качественное лезвие, его можно один раз перевернуть. Это удваивает его срок службы и экономит ваши усилия. SECUNORM MULTISSET снова режет, как новый.

без инструмента

С заменой лезвия вы быстро справитесь, в прямом смысле. Нужно просто выдвинуть пластмассовую вставку из рукоятки и заменить старое лезвие на новое.

Для правой и левой руки

SECUNORM MULTISSET подойдет для любой руки. И вашей тоже. Если вы – левша, то вам достаточно один раз повернуть лезвие в корпусе и можете начинать пользоваться режущим инструментом.

Много инструментов в одном.

SECUNORM MULTISSET – прямой потомок нашего легендарного семейства PROFIL. В MULTISSET он превратился благодаря тому, что заключает в себе важное новшество: плавно настраиваемое выдвижение лезвия. То есть, вам решать, какая должна быть длина лезвия: 5, 9, 14, 19 или 24 мм. В результате у вас под рукой всегда будет «новый» инструмент такой длины, которая вам в этот момент нужна. С оптимальной защитой товара от повреждений.

СВОЙСТВА ИЗДЕЛИЯ

Технические качества



Основные разрезаемые материалы



Установленное лезвие



Опциональное лезвие



» все лезвия – начиная со стр. 130

ДАННЫЕ ОБ ИЗДЕЛИИ

Принадлежности

ФУТЛЯР ДЛЯ КРЕПЛЕНИЯ НА РЕМНЕ С ПРИЩЕПКОЙ



№ 9829

» Дополнительная информация – начиная со стр. 127

Услуги



Сертификаты и награды



SECUNORM MULTISSET

№ 118006



На этой странице изображены варианты исполнения основного изделия (см. стр. 46).

Всё в одном. Со скругленным трапециевидным лезвием

В этой модели также можно использовать трапециевидное лезвие толщиной 0,63 мм, но с нескругленными углами. В конечном итоге это еще сильнее защити вас и ваш товар.

Установленное лезвие



№ 60099 0,63 мм

» все лезвия – начиная со стр. 130

Технические качества



Основные разрезаемые материалы



№ 118002



Всё в одном. С крючкообразным лезвием

Конструкция похожа на вышеприведенные варианты, отличается лишь крючкообразным лезвием толщиной 0,63 мм. Отлично подходит для разрезания текстиля, нитей, лент, ковровина, пленки и пластиковых лент для строп.

Установленное лезвие



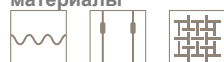
№ 98 0,63 мм

» все лезвия – начиная со стр. 130

Технические качества



Основные разрезаемые материалы



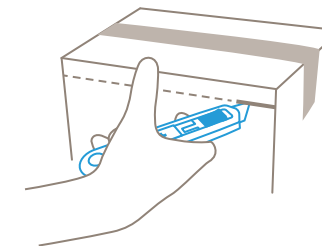
SECUNORM MULTISSET

№ 118003

Много инструментов в одном. С тонким лезвием.

SECUNORM MULTISSET – прямой потомок нашего легендарного семейства PROFi. В MULTISSET он превратился благодаря тому, что включает в себе важное новшество: плавно настраиваемое выдвижение лезвия. То есть, вам решать, какая должна быть длина лезвия: 5, 9, 14, 19 или 24 мм. В результате у вас под рукой всегда будет «новый» инструмент такой длины, которая вам в этот момент нужна. С оптимальной защитой товара от повреждений.

Применение



ДАнные об изделии

Принадлежности

ФУТЛЯР ДЛЯ КРЕПЛЕНИЯ НА РЕМНЕ С ПРИЩЕЛКОЙ



№ 9829

» Дополнительная информация – начиная со стр. 127

Услуги



Сертификаты и награды



Установленное лезвие



№ 609 0,30 мм

» все лезвия – начиная со стр. 130

СВОЙСТВА ИЗДЕЛИЯ

Технические качества


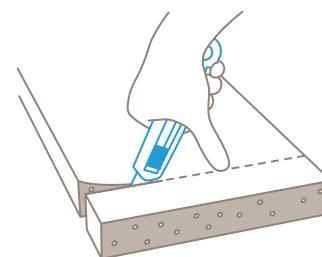
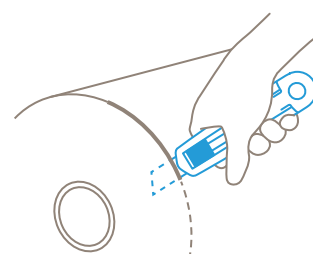
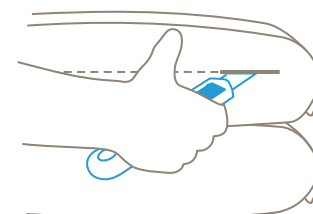


Основные разрезаемые материалы





Применение



Длинное стабильное лезвие

Чем обычный резец уступает модели SECUNORM PROFI40? Тем, что она снабжена лезвием, которое очень трудно сломать. Отлично подходит для открывания мешков и резки бумажного полотна при рулонной печати.

Крепкий и надежный

Пластмассовая вставка модели SECUNORM PROFI40 находится в алюминиевой рукоятке. Благодаря прочной конструкции этот режущий инструмент прослужит вам долго.

без инструмента

С заменой лезвия вы быстро справитесь, в прямом смысле. Нужно просто выдвинуть пластмассовую вставку из рукоятки и заменить старое лезвие на новое.

Для правой и левой руки

SECUNORM PROFI40 подойдет для любой руки. И вашей тоже. Если вы – левша, то вам достаточно один раз повернуть лезвие в корпусе и можете начинать пользоваться режущим инструментом.

Глубокая резка. Высокое качество

SECUNORM PROFI40 – тоже истинный PROFI. Настоящий профессионал в открывании любых мешков. Как известно, для этого нужна особая глубина реза. В этом случае прочный инструмент SECUNORM PROFI40 будет отличным выбором, так как его лезвие выдвигается на целых 40 мм. Кроме того, это лезвие очень трудно сломать. Если вы – левша, то вам достаточно один раз повернуть его в корпусе рукоятки и инструмент готов к работе.

СВОЙСТВА ИЗДЕЛИЯ

Технические качества



Основные разрезаемые материалы



Установленное лезвие




Опциональное лезвие



» все лезвия – начиная со стр. 130

ДАННЫЕ ОБ ИЗДЕЛИИ

Принадлежности



» Дополнительная информация – начиная со стр. 127

Услуги



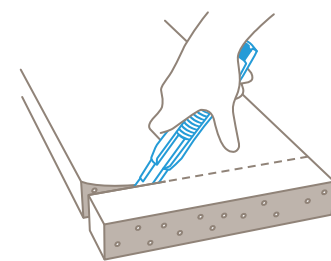
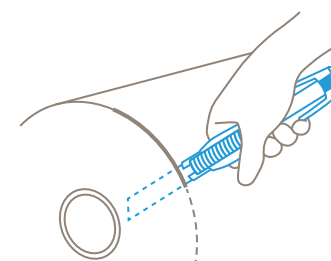
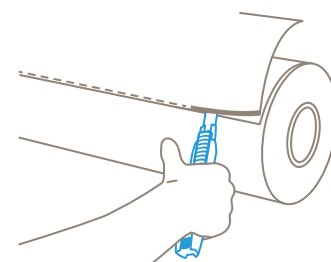
Сертификаты и награды





70% оригинального размера

Применение



Длинное выдвижение лезвия
«Длинное» – мягко сказано. Лезвие выдвигается более чем на 7,5 см. Это позволяет без труда разрезать с помощью SECUNORM 380, например, четырехслойный картон, мешки с товаром, бумажное полотно и рулоны, монтажную пену и стиропоровые плиты.



Простая замена лезвия
Инструменты для этого не нужны. На конце рукоятки есть практичная кнопка для замены лезвия, которую просто нужно нажать. Затем можно вытянуть держатель с лезвием.



Эргономичная рукоятка
По опыту знаем: чем удобнее рукоятка, тем легче резка. Поэтому SECUNORM 380 привлекает своей эргономичной формой, приятным мягким покрытием и рубчиками на задвижке.



Сверхпрочный
Во всех отношениях: «ядро» представляет собой высокопрочную и износостойкую металлическую планку. Рукоятка сделана из высококачественного пластика и не скоро выйдет из строя. Надежное сверхгибкое лезвие тоже не подведет.



Для правой и левой руки
Новая модель SECUNORM 380 отлично подойдет, как для правши, так и левши. Просто поверните лезвие на 180° в зависимости от того, какой рукой вы пользуетесь. На краю SECUNORM 380 предусмотрена удобная петля для крепления.

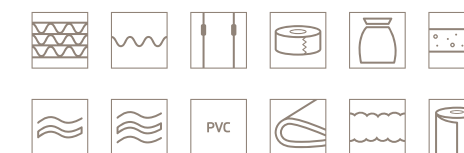
Мировая новинка! Для особых требований
Длинное и одновременно безопасное лезвие? Это всегда считалось противоречивым. Но теперь появился новый SECUNORM 380 – первый в мире безопасный нож, лезвие которого выдвигается более чем на 4 см и автоматически задвигается. Таким образом, если вам нужна безопасная альтернатива обычному резаку с неподвижным лезвием – это то, что вы ищете. Более того, блокировка не допускает непреднамеренного извлечения лезвия из рукоятки.

СВОЙСТВА ИЗДЕЛИЯ

Технические качества




Основные разрезаемые материалы



Установленное лезвие



Опциональное лезвие



» все лезвия – начиная со стр. 130

ДАнные об изделии

Принадлежности



» Дополнительная информация – начиная со стр. 127

Услуги

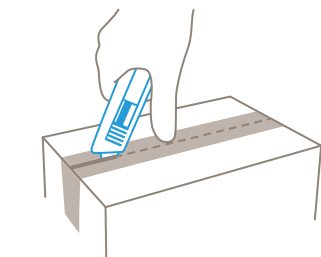
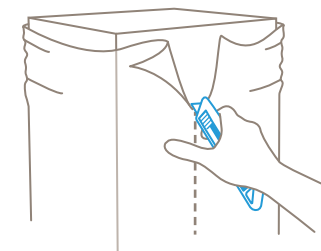
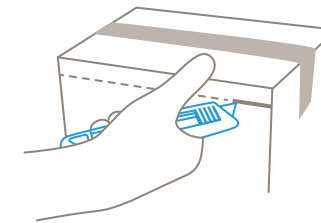


Сертификаты и награды





Применение



Не истирается
SECUNORM PROFI LIGHT имеет компоненты из пластика с повышенной стойкостью к истиранию для более высокой прочности. В результате такой безопасный нож прослужит вам значительно дольше. Кстати, его конструкция отмечена премией.

Нажатию кнопки
Замена лезвия чрезвычайно проста. Для этого не требуются никакие инструменты, всего лишь надо нажать на кнопку для замены лезвия. Затем вытянуть пластмассовую вставку, заменить лезвие и можно продолжать работу!

Задвижка с обеих сторон
Справа? Слева? Эта проблема отсутствует. Потому что мы установили на SECUNORM PROFI LIGHT задвижку, которой можно пользоваться с любой стороны. Выбирайте сами!

Эргономичный и легкий
Как и все изделия семейства PROFI, этот режущий инструмент тоже имеет эргономичную форму. Кроме того, он очень легкий, весит всего 43 г, поэтому относится категории «LIGHT». В итоге даже частая резка не будет утомительной.

Лезвие 2-кратного пользования
Перед тем, как менять качественное лезвие, его можно один раз перевернуть. Это удваивает его срок службы и экономит ваши усилия. SECUNORM PROFI LIGHT снова режет, как новый.

Сверхлегкий тяжеловес
SECUNORM PROFI LIGHT – «выходец» из нашего семейства PROFI. Только весит он намного меньше, так как рукоятка сделана из пластика. Однако по свойствам резки он – тяжеловес! Практически универсален: подходит для всех распространенных материалов благодаря достаточно большому выдвигению лезвия. Рассчитан на большое количество резов и на особые требования, поскольку в рукоятку можно вставлять лезвия разнообразных форм.

СВОЙСТВА ИЗДЕЛИЯ

Технические качества



Основные разрезаемые материалы



Установленное лезвие



Опциональное лезвие



» все лезвия – начиная со стр. 130

ДАННЫЕ ОБ ИЗДЕЛИИ

Принадлежности

ФУТЛЯР ДЛЯ КРЕПЛЕНИЯ НА РЕМНЕ С ПРИЩЕПКОЙ № 9829

» Дополнительная информация – начиная со стр. 127

Услуги



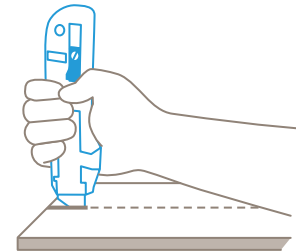
Сертификаты и награды





85% оригинального размера

Применение



В имени всё сказано

С первого взгляда на SECUNORM POWERCUT становится понятно, для чего он предназначен: для резки с усилием. Для использования всех возможностей этого режущего инструмента предусмотрено множество вариантов лезвия толщиной 0,63 мм. Чтобы сэкономить ваши усилия, данный инструмент имеет оптимальную эргономичную форму. Таким образом, его удобно держать в ладони, что значительно облегчает резку.

СВОЙСТВА ИЗДЕЛИЯ

Технические качества





Основные разрезаемые материалы



Установленное лезвие



Оptionальное лезвие



» все лезвия – начиная со стр. 130

ДАнные об изделии

Принадлежности

Контейнер для использованных лезвий SAMMELBOX № 9810
» Дополнительная информация – начиная со стр. 127

Услуги



Сертификаты и награды



Высокая мощность
Почему SECUNORM POWERCUT можно считать мощным инструментом? Потому что конструкция – прочная, пластик – износостойкий, рукоятка – эргономичная и усиленная металлом спереди. Этот инструмент станет надежным помощником для резки с усилием.

Как для правой, так и для левой руки
Хотя на инструментах серийного производства установлена шибберная задвижка для пользования правой рукой, ее можно легко переоснастить для левой руки: открутите винт задвижки и прикрутите ее с другой стороны.

Лезвие 2-кратного пользования
Перед тем, как менять качественное лезвие, его можно один раз перевернуть. Это удваивает его срок службы и экономит ваши усилия. SECUNORM POWERCUT снова режет, как новый.

Две толщины лезвия
Разумеется, SECUNORM POWERCUT снабжен прочным лезвием, которое лучше всего подходит для толстой резины, плотной пленки и многослойного картона. На выбор 0,90 мм и 0,63 мм.

Взрывобезопасность
Если SECUNORM POWERCUT случайно упадет на пол, он не создаст искр. В некоторых отраслях это имеет решающее значение, например, в горнодобывающей промышленности.

SECUNORM POWERCUT № 02104

На этой странице изображены варианты исполнения основного изделия (см. стр. 56).



Силы – хоть отбавляй. С трапециевидным лезвием толщиной 0,90 мм
Конструкция похожа на вышеприведенный вариант, отличается лишь трапециевидным лезвием повышенной толщины. Отлично подходит для резки очень толстого и прочного материала (резины, пленки, картона и пр.).

Установленное лезвие



№ 61329 0,90 мм

» все лезвия – начиная со стр. 130


Технические качества



Основные разрезаемые материалы



№ 02101



Силы – хоть отбавляй. С трапециевидным лезвием и стопором лезвия.
SECUNORM POWERCUT с трапециевидным лезвием толщиной 0,63 мм и дополнительным стопором лезвия. Внимание! При нажатии стопора отключается автоматическое задвигание лезвия.

Установленное лезвие



№ 6132 0,63 мм

» все лезвия – начиная со стр. 130

Технические качества



Основные разрезаемые материалы



№ 02102



Силы – хоть отбавляй. С трапециевидным лезвием толщиной 0,90 мм и стопором лезвия
SECUNORM POWERCUT с трапециевидным лезвием повышенной толщины и дополнительным стопором лезвия. Внимание! При нажатии стопора отключается автоматическое задвигание лезвия.

Установленное лезвие



№ 61329 0,90 мм

» все лезвия – начиная со стр. 130

Технические качества

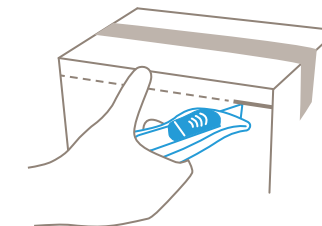


Основные разрезаемые материалы



SECUNORM GENIAL № 04152

Применение



Превосходно лежит в руке

Вы работаете в защитных перчатках? И вам нужен такой режущий инструмент, который можно будет надежно и крепко держать в руке? Модель SECUNORM GENIAL прекрасно подойдет для этих целей благодаря своей изогнутой и очень эргономичной рукоятке. Этим инструментом вы сможете разрезать такие материалы, как многослойный картон, пленку и пластиковые ленты для строп, при этом рука не будет уставать. При необходимости трапециевидное лезвие можно заменить на крючкообразное.



ДАнные об изделии

Принадлежности

Футляр для крепления на ремне с защелкой



№ 9829

» Дополнительная информация – начиная со стр. 127

Услуги



Сертификаты и награды



Установленное лезвие



№ 5232
0,63 мм

Опциональное лезвие



№ 610
0,63 мм, Нержавеющий
№ 85233
0,63 мм, С TiN-покрытием



№ 65232
0,63 мм



№ 56
0,63 мм

» все лезвия – начиная со стр. 130

СВОЙСТВА ИЗДЕЛИЯ

Технические качества


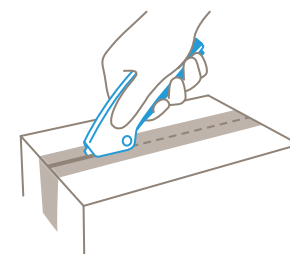
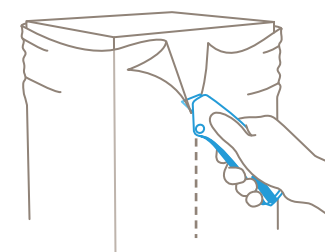
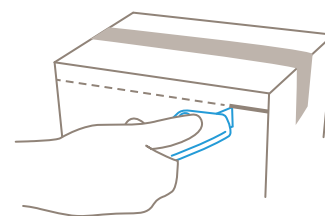


Основные разрезаемые материалы





Применение



Эргономичная форма
Вы пользуетесь правой рукой? Или левой? В случае с SECUNORM MIZAR это не имеет значения. Рычажная рукоятка эргономичной формы оптимально ложится в любую руку. Поэтому резка не составит труда, даже если ее приходится выполнять очень часто.

Пластик, в котором что-то есть
А именно: стекловолокно. Поэтому пластик, из которого сделан инструмент, отличается высокой износостойкостью. Это не только упрочняет переднюю часть рукоятки, но и повышает общий срок службы.

Проще, чем вы думаете
Для замены лезвия не нужны никакие инструменты. Это можно делать голыми руками. Порядок действий: оттяните полностью назад блокировку «3 в 1», выньте курок, замените лезвие, задвиньте обратно курок и продолжайте работать!


Блокировка с особыми достоинствами
SECUNORM MIZAR обладает уникальной блокировкой «3 в 1». Она позволяет не только заблокировать и разблокировать режущий инструмент, но и обеспечивает простую и безопасную замену лезвия.

Лезвие 2-кратного пользования
Перед тем, как менять качественное лезвие, его можно один раз перевернуть. Это удваивает его срок службы и экономит ваши усилия. SECUNORM MIZAR снова режет, как новый.

Курок для повышения эффективности
Комфортабельный инструмент SECUNORM MIZAR станет вашим проводником в мир высококачественных рычажных ножей. Вместо задвижки предусмотрен легко перемещаемый курок, который выдвигает лезвие в рабочее положение. Эффективен и универсален: благодаря большой глубине реза подходит для разрезания всех распространенных материалов, а также для разнообразных видов резки, поскольку отлично лежит в руке.

СВОЙСТВА ИЗДЕЛИЯ

Технические качества



Основные разрезаемые материалы



Установленное лезвие



Опциональное лезвие

	№ 610	0,63 мм, Нержавеющий
	№ 852	0,63 мм, Нержавеющий, С TiN-покрытием
	№ 8852	0,63 мм, С TiN-покрытием
	№ 85233	0,63 мм, С TiN-покрытием
	№ 65232	0,63 мм

» все лезвия – начиная со стр. 130

ДАННЫЕ ОБ ИЗДЕЛИИ

Принадлежности

ФУТЛЯР ДЛЯ КРЕПЛЕНИЯ НА РЕМЕНЬ С ПРИЩЕПКОЙ **№ 9829**

» Дополнительная информация – начиная со стр. 127

Услуги

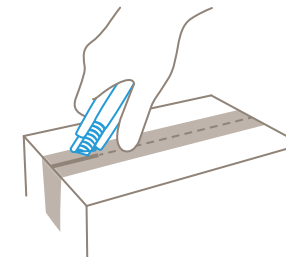
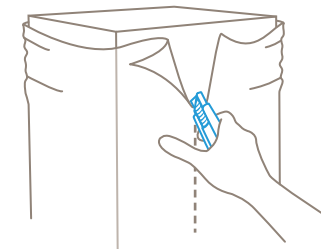
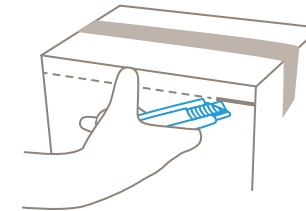


Сертификаты и награды





Применение



Лезвие 4-кратного пользования

Такое лезвие прослужит дольше благодаря двум заостренным кромкам и четырем острым краям. Срок службы увеличивается в четыре раза, каждый раз лезвие будет резать как новое.

Эргономичная рукоятка

Компания MARTOR желает облегчить ваш труд, например, с помощью хорошо продуманной эргономики. Поэтому рукоятка имеет удобную форму и приятный закругленный край. Рубчики на задвижке улучшают хватку.

Простая замена лезвия

Замена лезвия еще более оптимизирована: для того чтобы открыть корпус, нужно просто нажать на специальную кнопку и потянуть. Задвижка автоматически раскроется и лезвие можно будет заменить.

Задвижка с обеих сторон

SECUNORM 175 практичен и удобен во всех отношениях. Даже вне зависимости от того, какой рукой вы пользуетесь: правой или левой. Он подходит для обеих благодаря двухсторонней шиберной задвижке.

Практичная петля

Такое режущий инструмент, как SECUNORM 175 поместится в любом кармане. В принципе, чтобы он был всегда под рукой, можно продеть ленту в петлю и закрепить, например, у себя на запястье.

Удивительно удобен для своего класса
Тем, кто с удовольствием пользуется инструментом SECUNORM HANDYCUT, обязательно понравится новый SECUNORM 175. Это законный наследник популярной и компактной версии ножа для картона, в котором мы улучшили систему замены лезвия, эргономичную рукоятку и добавили свежий дизайн. А тот факт, что SECUNORM 175 – универсальный режущий инструмент, не требует специальных доказательств.

СВОЙСТВА ИЗДЕЛИЯ

Технические качества



Основные разрезаемые материалы



Установленное лезвие



Опциональное лезвие



» все лезвия – начиная со стр. 130

ДАННЫЕ ОБ ИЗДЕЛИИ

Принадлежности

Контейнер для использованных лезвий SAMMELBOX № 9810

» Дополнительная информация – начиная со стр. 127

Услуги

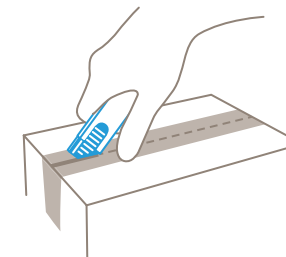
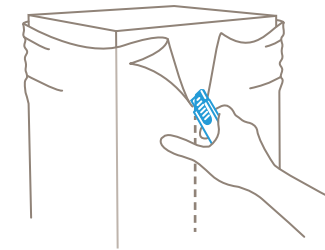
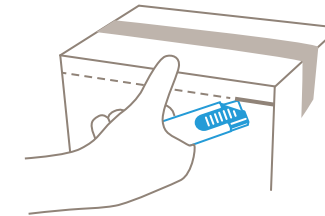


Сертификаты и награды






Применение



Лезвие 4-кратного пользования

Такое лезвие прослужит дольше благодаря двум заостренным кромкам и четырем острым краям. Срок службы увеличивается в четыре раза, каждый раз лезвие будет резать как новое.



Задвижка с обеих сторон

Справа? Слева? Не имеет значения. Потому что мы установили на SECUNORM HANDY задвижку, которой можно пользоваться с любой стороны. Благодаря этому с инструментом может работать кто угодно!



Мал, да прочен

«Крепкий орешек», – подумаете вы и будете правы. Потому что пластмассовая вставка с лезвием находится в окрашенной металлической рукоятке. Такой нож пройдет с вами «сквозь огонь и воду».



Удобный формат

SECUNORM HANDY поместится в любом кармане. А во время резки порадует своей легкостью, удобством и надежным удерживанием рифленой задвижки.



без инструмента

Сменить лезвия настолько просто, что не нужны никакие инструменты, и инструкции. На всякий случай сообщаем: вытяните пластмассовую вставку сзади из корпуса рукоятки, поверните или замените лезвие, задвиньте обратно, готово!

Классический инструмент карманного формата

Не стоит сомневаться в инструменте SECUNORM HANDY из-за его компактности. Малогабаритный – не значит хрупкий, напротив: это инструмент «с характером», а также со всеми качествами, которые нужны в работе. Его лезвие и рукоятка прослужат очень долго, справляясь практически с любым материалом, даже при очень частой резке.

СВОЙСТВА ИЗДЕЛИЯ

Технические качества



Основные разрезаемые материалы



Установленное лезвие



№ 45 0,30 мм

Оptionальное лезвие



№ 145 0,30 мм, Нержавеющий

» все лезвия – начиная со стр. 130

ДАнные об ИЗДЕЛИИ

Принадлежности

Контейнер для использованных лезвий SAMMELBOX



№ 9810

» Дополнительная информация – начиная со стр. 127

Услуги



Сертификаты и награды



SECUNORM HANDY

№ 444



original boyutu 65%

На этой странице изображены варианты исполнения основного изделия (см. стр. 64).

Компактный и удобный. С нержавеющей рукояткой

Конструкция похожа на вышеприведенный вариант, отличается лишь нержавеющей, неокрашенной рукояткой.

Установленное лезвие



№ 45 0,30 мм

» все лезвия – начиная со стр. 130

Технические качества



№ 1444



original boyutu 65%

Компактный и удобный. С нержавеющей рукояткой и лезвием.

Наша цель - высочайшее качество. Поэтому мы создали для вас классический инструмент с нержавеющей неокрашенной рукояткой и нержавеющей лезвием. нержавеющий – значит, вы можете долго и без проблем пользоваться этим режущим инструментом даже во влажной среде.

Установленное лезвие



№ 145 0,30 мм,
Нержавеющий

» все лезвия – начиная со стр. 130

Технические качества



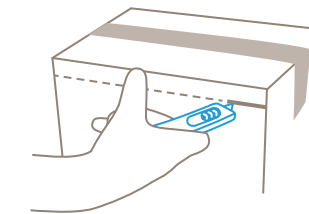
SECUNORM SMARTCUT

№ 110000

Все качества инструмента в одном слове – smart!

Взяв в руку этот безопасный нож, вы сразу поймете, почему сделан акцент на слово «SMART». Smart – это «умный», так его можно назвать за его легкую и компактную форму. Или за возможность резать практически любой материал. Или за то, что даже при таких малых размерах предусмотрено автоматическое задвижение лезвия. А еще за то, что он очень популярен как рекламный нож.

Применение



ДАННЫЕ ОБ ИЗДЕЛИИ

Принадлежности

Контейнер для использованных лезвий SAMMELBOX



№ 9810

» Дополнительная информация – начиная со стр. 127

Услуги



Сертификаты и награды



Установленное лезвие

» Указание: это лезвие не снимается и не подлежит замене. Толщина лезвия 0,63 мм.

СВОЙСТВА ИЗДЕЛИЯ

Технические качества



Основные разрезаемые материалы



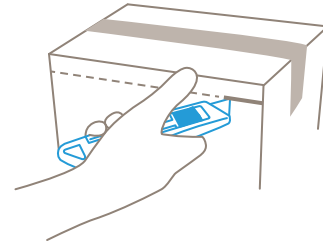
SECUNORM PROFI

№ 07152

Классический инструмент для правой руки

У вас не возникало вопроса, почему мы уже сорок лет существенно не меняем конструкцию SECUNORM PROFI? Потому что в этом нет необходимости. В свое время этот инструмент был первопроходцем, а сейчас стал классикой. Его форма – прочная, универсальная и всегда актуальная. Являясь «прародителем» всех безопасных ножей с сертификацией TÜV, также оснащен автоматически задвигающим лезвием для защиты многих поколений пользователей.

Применение



SECUNORM PROFI

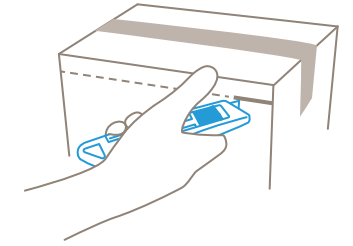
№ 07105

По праву считается классическим инструментом.

С коротким лезвием.

SECUNORM PROFI – «прародитель» всех безопасных ножей с сертификацией TÜV. В свое время он был первопроходцем, а сейчас стал классикой. Обладает небольшой глубиной реза, что обеспечивает оптимальную защиту товара при резке. В зависимости от выбранного вами варианта модели PROFI глубина реза может составлять всего 5, 7, 9, 10, 12 или 14 мм. На рисунке изображен SECUNORM PROFI с 5 мм задвижкой.

Применение



ДАнные ОБ ИЗДЕЛИИ

Принадлежности

ФУТЛЯР ДЛЯ КРЕПЛЕНИЯ НА РЕМЕНЬ С ПРИЩЕЛКОЙ № 9829
 » Дополнительная информация – начиная со стр. 127

Услуги



Сертификаты и награды



Установленное лезвие

№ 5232
0,63 мм

Опциональное лезвие

№ 610
0,63 мм, Нержавеющий

№ 8852
0,63 мм, С TiN-покрытием

№ 65232
0,63 мм

» все лезвия – начиная со стр. 130

СВОЙСТВА ИЗДЕЛИЯ

Технические качества



Основные разрезаемые материалы



ДАнные ОБ ИЗДЕЛИИ

Принадлежности

ФУТЛЯР ДЛЯ КРЕПЛЕНИЯ НА РЕМЕНЬ С ПРИЩЕЛКОЙ № 9829
 » Дополнительная информация – начиная со стр. 127

Услуги



Сертификаты и награды



Установленное лезвие

№ 5232
0,63 мм

Опциональное лезвие

№ 610
0,63 мм, Нержавеющий

№ 8852
0,63 мм, С TiN-покрытием

№ 65232
0,63 мм

» все лезвия – начиная со стр. 130

СВОЙСТВА ИЗДЕЛИЯ

Технические качества



Основные разрезаемые материалы

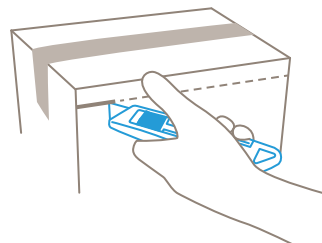


SECUNORM PROFI № 07252

Классический инструмент для левшей.

У вас не возникало вопроса, почему мы уже сорок лет существенно не меняем конструкцию SECUNORM PROFI? Потому что в этом нет необходимости. В свое время этот инструмент был первопроходцем, а сейчас стал классикой. Его форма – прочная, универсальная и всегда актуальная. Являясь «прародителем» всех безопасных ножей с сертификацией TÜV, также оснащен автоматически задвигаемым лезвием для защиты многих поколений пользователей.

Применение

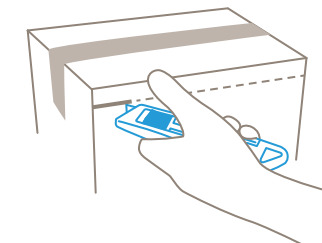


SECUNORM PROFI № 07205

Классический инструмент для левшей. С коротким лезвием.

SECUNORM PROFI – «прародитель» всех безопасных ножей с сертификацией TÜV. В свое время он был первопроходцем, а сейчас стал классикой. Обладает небольшой глубиной реза, что обеспечивает оптимальную защиту товара при резке. В зависимости от выбранного вами варианта модели PROFI глубина реза может составлять всего 5, 7, 9, 10, 12 или 14 мм. На рисунке изображен SECUNORM PROFI с 5 мм задвижкой.

Применение



ДАННЫЕ ОБ ИЗДЕЛИИ

Принадлежности

ФУТЛЯР ДЛЯ КРЕПЛЕНИЯ
НА РЕМЕНЬ С ПРИЩЕЛКОЙ № 9829
» Дополнительная информация – начиная со стр. 127

Услуги



Сертификаты и награды



Установленное лезвие



№ 5232
0,63 мм

Оptionальное лезвие



№ 610
0,63 мм, Нержавеющий
№ 8852
0,63 мм, С TiN-
покрытием



№ 65232
0,63 мм

» все лезвия – начиная со стр. 130

СВОЙСТВА ИЗДЕЛИЯ

Технические качества



Основные разрезаемые материалы



ДАННЫЕ ОБ ИЗДЕЛИИ

Принадлежности

ФУТЛЯР ДЛЯ КРЕПЛЕНИЯ
НА РЕМЕНЬ С ПРИЩЕЛКОЙ № 9829
» Дополнительная информация – начиная со стр. 127

Услуги



Сертификаты и награды



Установленное лезвие



№ 5232
0,63 мм

Оptionальное лезвие



№ 610
0,63 мм, Нержавеющий
№ 8852
0,63 мм, С TiN-
покрытием



№ 65232
0,63 мм

» все лезвия – начиная со стр. 130

СВОЙСТВА ИЗДЕЛИЯ

Технические качества



Основные разрезаемые материалы



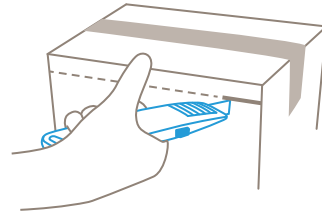
SECUNORM MULTISAFE

№ 08152

Классический хеви-металл

SECUNORM MULTISAFE – «вечная классика». В том числе и в отношении своего черного цвета. Дело в том, что благодаря своей простой и прочной конструкции он обладает огромной выносливостью. А поскольку лезвие выдвигается на достаточно большую длину, он подходит для резки всех распространенных материалов. При необходимости на этот безопасный нож можно установить одно из наших многочисленных опциональных лезвий.

Применение



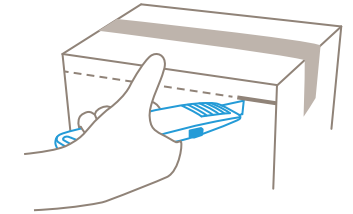
SECUNORM REGELSAFE

№ 14152

Цельнометаллический. С множеством возможностей

SECUNORM REGELSAFE ни в чем не уступает своему «более тяжелому брату» SECUNORM MULTISAFE, отличаясь лишь тем, что сделан из более легкого алюминия. В итоге даже продолжительные режущие работы не будут утомительными. Этот простой и очень прочный безопасный нож подходит для резки всех распространенных материалов. В том числе и благодаря масштабному выдвижению лезвия.

Применение



ДАнные об изделии

Принадлежности

ФУТЛЯР ДЛЯ КРЕПЛЕНИЯ НА РЕМЕНЬ С ПРИЩЕЛКОЙ № 9829
» Дополнительная информация – начиная со стр. 127

Услуги



Сертификаты и награды



Установленное лезвие

№ 5232
0,63 мм

Опциональное лезвие

№ 610
0,63 мм, Нержавеющий

№ 54045
0,45 мм

№ 65232
0,63 мм

№ 56
0,63 мм

» все лезвия – начиная со стр. 130

martor

СВОЙСТВА ИЗДЕЛИЯ

Технические качества



Основные разрезаемые материалы



ДАнные об изделии

Принадлежности

ФУТЛЯР ДЛЯ КРЕПЛЕНИЯ НА РЕМЕНЬ С ПРИЩЕЛКОЙ № 9829
» Дополнительная информация – начиная со стр. 127

Услуги



Сертификаты и награды



Установленное лезвие

№ 5232
0,63 мм

Опциональное лезвие

№ 610
0,63 мм, Нержавеющий

№ 54045
0,45 мм

№ 65232
0,63 мм

№ 56
0,63 мм

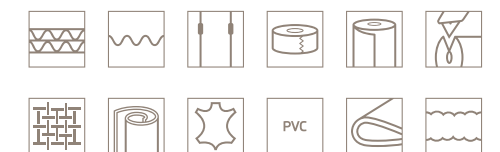
» все лезвия – начиная со стр. 130

СВОЙСТВА ИЗДЕЛИЯ

Технические качества



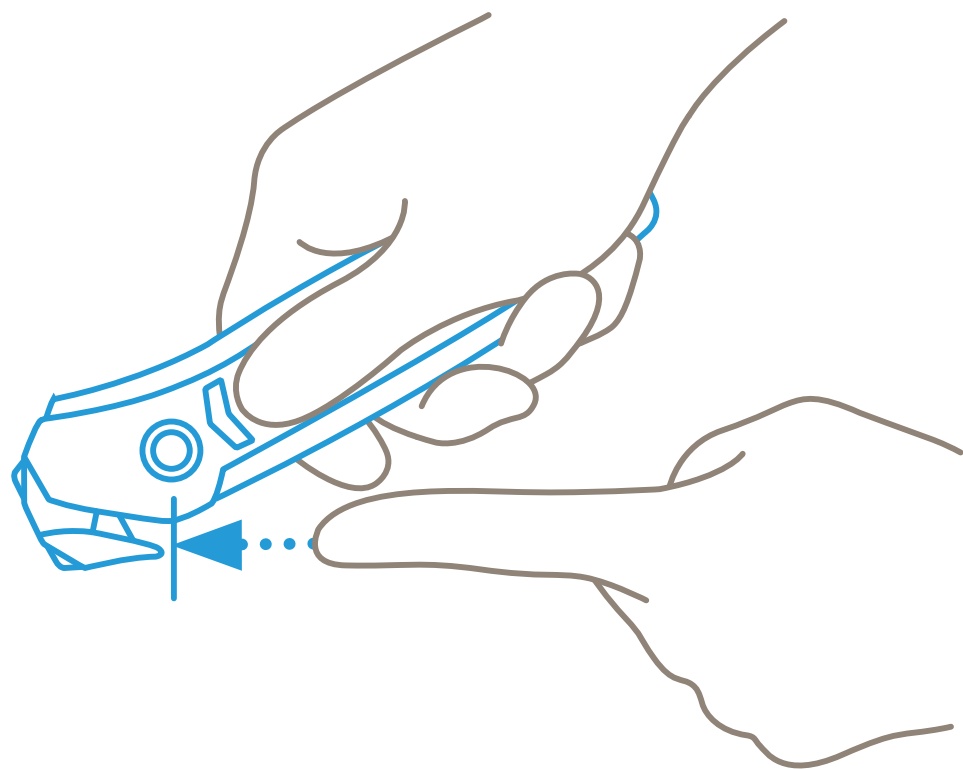
Основные разрезаемые материалы



martor

Скрытое расположение лезвия

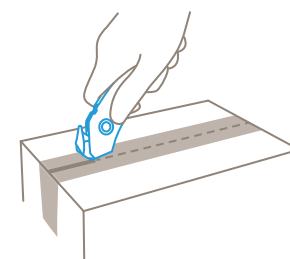
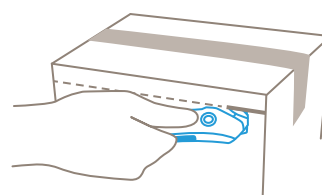
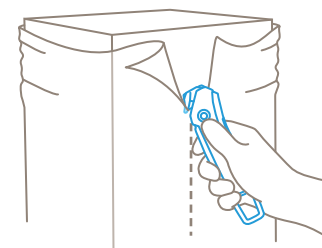
Лезвие не открыто, а ограждено для защиты человека и товара. Это обеспечивает высший уровень безопасности. Защищая от порезов и повреждения товара.



SECU MAX



Применение



Головка для лезвия «2 в 1»

Двойная функция и двойное применение: как лезвие, так и резец для клейкой ленты можно использовать дважды. Что ощутимо на практике. Головка для лезвия легко и полностью вынимается для поворота или замены.

Скрытое расположение лезвия

SECUMAX 350 не имеет выступающего острого лезвия. При этом головка для лезвия настолько тонкая, а обе режущие кромки настолько большие, что этим инструментом можно надежно открывать коробки из двухслойного картона и многое другое.

Запасное лезвие в рукоятке

Менять лезвие – легко и просто, для этого вручную откройте рукоятку с верхней стороны. Таким образом вы откроете «магазин» и сможете вставить запасное лезвие. Одновременно отпуская стопор головки для лезвия «2 в 1».

С легкостью!

Режет как тяжеловес, но весит – всего 37 г. Поэтому даже частая резка не будет казаться утомительной. «Облегчена» и конструкция лезвия: так как оно несъемное, оно не угрожает вашим пальцам.

Эргономичная форма

Вы пользуетесь левой или правой рукой? В принципе, не имеет значения. SECUMAX 350 подходит для любой руки. Изгиб наружных сторон, приятное мягкое покрытие и рубчики на рукоятке повышают «комфорт ношения».

Попробуйте эту модель и работа пойдет веселей!

Новые модели SECUMAX 350 сочетают в себе multifunctionality, comfort and the highest safety. SECUMAX 350 обладает множеством достоинств, среди которых – инновационная смена лезвия. Этот инструмент может резать любой распространенный материал: от пленки до обвязки пластиковой лентой и двухслойного картона. Клейкую ленту он тоже прекрасно рассекает. При этом его настолько приятно держать в руке, что не хочется выпускать.

СВОЙСТВА ИЗДЕЛИЯ

Технические качества



Основные разрезаемые материалы



Установленное лезвие



№ 3550 0,30 мм

» все лезвия – начиная со стр. 130

ДАННЫЕ ОБ ИЗДЕЛИИ

Принадлежности

ФУТЛЯР ДЛЯ КРЕПЛЕНИЯ НА РЕМНЕ С ПРИЩЕПКОЙ



№ 9829

» Дополнительная информация – начиная со стр. 127

Услуги

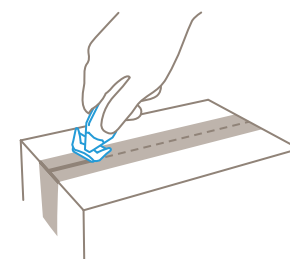
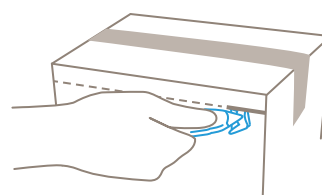
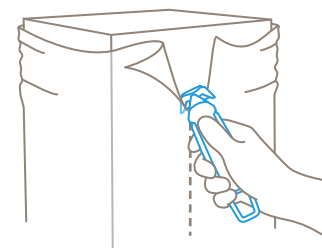


Сертификаты и награды





Применение



Головка для лезвия «3 в 1»

Когда работу нужно выполнить тщательно, понадобится многопрофильный помощник – такой как SECUMAX 150. С его помощью вы сможете не только разрезать, но и надрезать липкую ленту и соскабливать остатки с гладкой поверхности.

Скрытое расположение лезвия

Безопасный нож не имеет выступающего острого лезвия. При этом головка для лезвия настолько тонкая, а обе режущие кромки настолько большие, что этим инструментом можно надежно открывать коробки из двухслойного картона и многое другое.

Удобные направляющие

Почему SECUMAX 150 быстро справляется, например, с картонными коробками? Потому что у него есть специальные направляющие спереди на корпусе рукоятки. Они упрощают резку по диагонали и способствуют продвижению инструмента.

Без смены лезвия

SECUMAX 150 – одноразовый нож. Это исключает возможность пореза при замене лезвия или его потери при работе. SECUMAX 150 можно выбрасывать в обычные отходы.

Эргономичная форма

Вы пользуетесь правой рукой? Или левой? В принципе, не имеет значения. SECUMAX 150 подходит для любой руки. Легкий изгиб внешних форм и не скользящая структура поверхности улучшают «комфорт ношения».

Три задачи на отлично

SECUMAX 150 справляется сразу с несколькими задачами. Самая высокая безопасность: скрытое расположение лезвия не допустит приближения к себе, ни ваших пальцев, ни товара. Самая высокая универсальность: с его помощью можно резать, скоблить и делать насечки, обходясь одним ножом. Самый высокий комфорт: SECUMAX 150 имеет эргономичную форму и весит всего 24 г. Одним словом, этот инструмент оправдает ваши ожидания.

СВОЙСТВА ИЗДЕЛИЯ

Технические качества



Основные разрезаемые материалы



Установленное лезвие

» Указание: это лезвие не снимается и не подлежит замене. Толщина лезвия 0,63 мм.

ДАННЫЕ ОБ ИЗДЕЛИИ

Принадлежности

ФУТЛЯР ДЛЯ КРЕПЛЕНИЯ НА РЕМНЕ С ПРИЩЕПКОЙ



№ 9829

» Дополнительная информация – начиная со стр. 127

Услуги



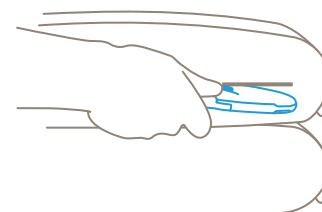
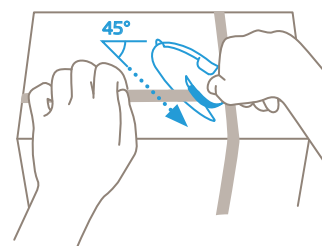
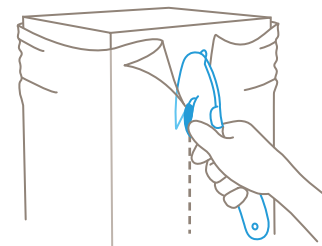
Сертификаты и награды





85% оригинального размера

Применение



Защита человека и товара
Скрытое расположение лезвия надежно защищает вас и ваш товар. А ваше предприятие? Его выгода состоит в том, что всё бесперебойно работает.



Лезвие 4-кратного пользования
Такое лезвие прослужит дольше благодаря двум заостренным кромкам и четырем острым краям. Срок службы увеличивается в четыре раза, каждый раз лезвие будет резать как новое.



Эргономичная рукоятка
Ваш режущий инструмент всё время в работе? Тогда тем более важно, чтобы он не вызывал у вас усталости и его было удобно держать. Об этом позаботится эргономичная рукоятка.



Запирающееся лезвие
Для блокировочного винта есть специальный ключ такой же формы для открывания и замыкания. Лезвие может менять только тот, у кого есть этот ключ. Без этого не обойтись на любом производстве, где требуется осторожность.



Для клейкой ленты
Зачем сверху на корпусе встроена металлическая пластинка? Попробуйте. Просто установите на клейкую ленту картонной коробки, воткните и одним движением всё разрежьте. Вот так просто.

Всё просто и безопасно.

SECUMAX EASYSAFE обладает множеством достоинств. Характерный нос этого режущего инструмента легко втыкается в мешки или запаянные в пленку поддоны, упрощая распаковку товара. Встроенный пластиковый амортизатор облегчает резку тонких пленок и бумажного полотна, даже если нужно разрезать только отдельные слои. Кожа, ремни, пластиковых лент для строп тоже не составят труда для скрытого лезвия.

СВОЙСТВА ИЗДЕЛИЯ

Технические качества



Основные разрезаемые материалы



Установленное лезвие



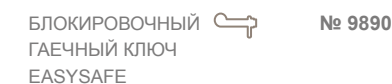
Опциональное лезвие



» все лезвия – начиная со стр. 130

ДАННЫЕ ОБ ИЗДЕЛИИ

Принадлежности



» Дополнительная информация – начиная со стр. 127

Услуги

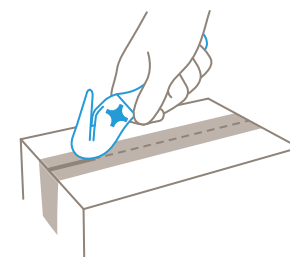
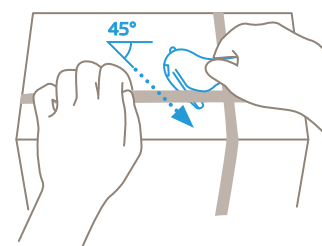
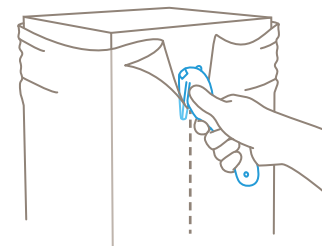


Сертификаты и награды





Применение



Сочетание эффективности и безопасности.
SECUMAX COMBI – наш специалист по всем видам пленок. Стретч-пленка, термоусадочная или оберточная пленка? Толстая или тонкая? Всё, что угодно. При этом скрытое расположение лезвия не допустит приближения к себе, ни ваших пальцев, ни товара. Это мы называем «высочайшей безопасностью». Если установить толстое лезвие, можно разрезать даже пластиковых лент для строп, кожу и ремни.

СВОЙСТВА ИЗДЕЛИЯ

Технические качества



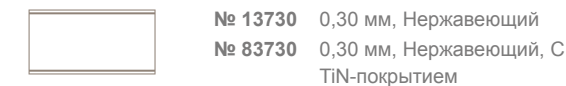
Основные разрезаемые материалы



Установленное лезвие



Опциональное лезвие



» все лезвия – начиная со стр. 130

ДАННЫЕ ОБ ИЗДЕЛИИ

Принадлежности

ФУТЛЯР ДЛЯ КРЕПЛЕНИЯ НА РЕМНЕ С ПРИЩЕЛКОЙ № 9829

» Дополнительная информация – начиная со стр. 127

Услуги



Сертификаты и награды



Безопасность превыше всего
Скрытое расположение лезвия защищает вас и ваш товар. А длинный закругленный носик направляет инструмент по разрезаемому материалу, что тоже повышает безопасность и точность резки.



Лезвие 4-кратного пользования
Как увеличить срок службы лезвия? Используя по-очереди каждый из четырех острых углов, которые у него есть. Так вы сможете непрерывно поддерживать высокое качество работы своего режущего инструмента.



Эргономичная рукоятка SECUMAX COMBI
работает быстро и эффективно. Этому в значительной мере способствует эргономичная форма рукоятки. С ней работа идет легко.



без инструмента
Когда всё же придется заменить лезвие, это делается просто и безопасно. Вручную открутите специальный винт, раскройте корпус рукоятки, выньте лезвие, вставьте лезвие и продолжайте работать!



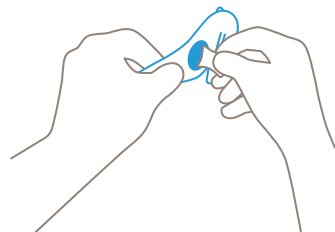
Для клейкой ленты SECUMAX COMBI
– режущий инструмент с множеством полезных качеств. К ним относится способность легко надрезать клейкую ленту. Для этого предусмотрена специальная металлическая пластинка.

SECUMAX COMBI

№ 109237

Сочетает в себе эффективность и повышенную безопасность SECUMAX COMBI – наш специалист по всем видам пленок. Стретч-пленка, термоусадочная или оберточная пленка? Толстая или тонкая? Всё, что угодно. При этом скрытое расположение лезвия не допустит приближения к себе, ни ваших пальцев, ни товара. Это мы называем «высочайшей безопасностью». Благодаря толстому лезвию можно разрезать даже пластиковых лент для строп, кожу и ремни. Безопасность смены лезвия тоже на самом высоком уровне: благодаря блокировочному винту эту операцию могут выполнять только уполномоченные сотрудники.

Применение

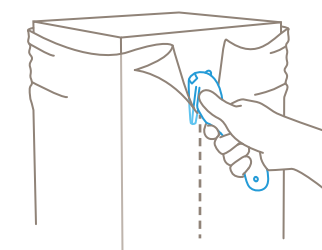


SECUMAX COMBI

№ 109437

Сочетание эффективности и безопасности. Вкл. более тонкое лезвие. SECUMAX COMBI – наш специалист по всем видам пленок. Стретч-пленка, термоусадочная или оберточная пленка? Всё, что угодно. Только разрезаемый материал не должен быть слишком толстым. При этом скрытое расположение лезвия не допустит приближения к себе, ни ваших пальцев, ни товара. Это мы называем «высочайшей безопасностью». Кроме того, встроенной металлической пластинкой можно разрезать клейкую ленту.

Применение



ДАнные ОБ ИЗДЕЛИИ

Принадлежности

БЛОКИРОВОЧНЫЙ
ГАЕЧНЫЙ КЛЮЧ
СОМБИ

№ 9855

» Дополнительная информация – начиная со стр. 127

Услуги



Сертификаты и награды



Установленное лезвие



№ 37040
0,40 мм

Опциональное лезвие



№ 13730
0,30 мм, Нержавеющий
№ 83730
0,30 мм, Нержавеющий,
С TiN-покрытием

» все лезвия – начиная со стр. 130

СВОЙСТВА ИЗДЕЛИЯ

Технические качества



Основные разрезаемые материалы



ДАнные ОБ ИЗДЕЛИИ

Принадлежности

ФУТЛЯР ДЛЯ КРЕПЛЕНИЯ
НА РЕМНЕ С ПРИЩЕЛКОЙ

№ 9829

» Дополнительная информация – начиная со стр. 127

Услуги



Сертификаты и награды



Установленное лезвие



Опциональное лезвие



№ 83715
0,15 мм,
Нержавеющий, С TiN-
покрытием
№ 37020
0,20 мм

» все лезвия – начиная со стр. 130

СВОЙСТВА ИЗДЕЛИЯ

Технические качества



Основные разрезаемые материалы

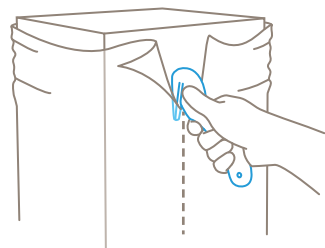


SECUMAX NOVEX

№ 539

Широкая доступная часть лезвия. Широкий спектр возможностей
 Для резки плотной пленки нужен мощный инструмент: такой как SECUMAX NOVEX. Он имеет скрыто расположенное лезвие для самой высокой безопасности. В отличие от схожего по конструкции SECUMAX FOLEX, доступная часть лезвия достаточно широкая, чтобы справиться с более толстым материалом. Пластиковых лент для строп, кожа и даже ремни не составят проблемы для этого режущего инструмента.

Применение



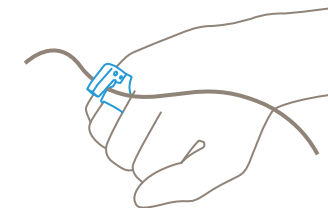
90% оригинального размера

SECUMAX КОЛЬЦЕВОЙ НОЖ MDP

№ 307

Маленький помощник с возможностью металлодетекции
 Работать с режущим инструментом, оставляя обе руки свободными для других целей? Металлодетектируемый нож-кольцо SECUMAX Кольцевой нож MDP делает это возможным. Таким кольцом на пальце можно разрезать пленку, нити, веревки и многое другое. А если вы решите отложить его в сторону, он сделан из металлодетектируемого пластика, что сводит к минимуму риск случайного попадания в процесс производства.

Применение



ДАнные ОБ ИЗДЕЛИИ

Принадлежности

ФУТЛЯР ДЛЯ КРЕПЛЕНИЯ НА РЕМЕНЬ С ПРИЩЕЛКОЙ № 9829
 » Дополнительная информация – начиная со стр. 127

Услуги



Сертификаты и награды



Установленное лезвие

№ 37040
 0,40 мм

Опциональное лезвие

№ 13730
 0,30 мм, Нержавеющий
 № 83730
 0,30 мм, Нержавеющий, С TiN-покрытием

» все лезвия – начиная со стр. 130

СВОЙСТВА ИЗДЕЛИЯ

Технические качества



Основные разрезаемые материалы



ДАнные ОБ ИЗДЕЛИИ

Принадлежности

КОМПЛЕКТ АКРИЛОВЫХ МЕТАЛЛОДЕТЕКТИРУЕМЫХ ИСПЫТАТЕЛЬНЫХ КАРТ № 9900
 » Дополнительная информация – начиная со стр. 127

Услуги



Установленное лезвие

» Указание: это лезвие не снимается и не подлежит замене. Толщина лезвия 0,30 мм.

СВОЙСТВА ИЗДЕЛИЯ

Технические качества



Основные разрезаемые материалы



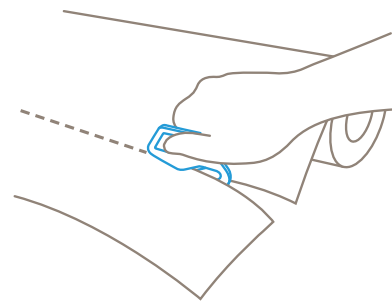
SECUMAX POLYCUT № 85000

Засунет нос во все что угодно

SECUMAX POLYCUT тоже относится к категории небольших, проворных одноразовых ножей из пластмассы. Однако он отдельно выделен в нашем ассортименте, потому что обладает очень длинным и острым носом. Попробуйте открыть им письмо или разрезать пленку в узком проеме: и вы увидите, насколько это легко. Само собой разумеется, держать его тоже очень удобно.



Применение



SECUMAX POLYPICK № 469



СВОЙСТВА ИЗДЕЛИЯ

Технические качества



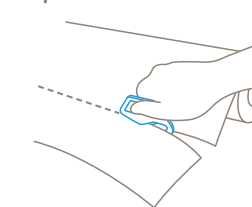
Основные разрезаемые материалы



Установленное лезвие

» Указание: это лезвие не снимается и не подлежит замене. Толщина лезвия 0,30 мм.

Применение



ДАнные ОБ ИЗДЕЛИИ

Принадлежности

MATADOR
№ 104000

» Дополнительная информация – начиная со стр. 127

SECUMAX PLASTICUT № 3469

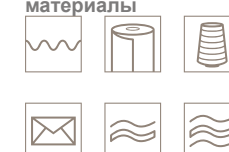


СВОЙСТВА ИЗДЕЛИЯ

Технические качества



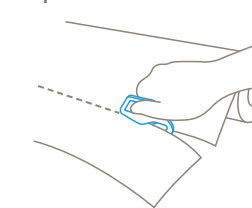
Основные разрезаемые материалы



Установленное лезвие

» Указание: это лезвие не снимается и не подлежит замене. Толщина лезвия 0,30 мм.

Применение



ДАнные ОБ ИЗДЕЛИИ

Принадлежности

MATADOR
№ 104000

» Дополнительная информация – начиная со стр. 127

ДАнные ОБ ИЗДЕЛИИ

Принадлежности

MATADOR  № 104000

» Дополнительная информация – начиная со стр. 127

Услуги



Установленное лезвие

» Указание: это лезвие не снимается и не подлежит замене. Толщина лезвия 0,30 мм.

СВОЙСТВА ИЗДЕЛИЯ

Технические качества



Основные разрезаемые материалы



SECUMAX PLASTICUT № 102000



75% оригинального размера

На этой странице изображены варианты исполнения основного изделия (см. стр. 89).

Не ржавеет, имеет защиту для пальцев

SECUMAX PLASTICUT со специальной скобой для защиты пальцев – полезным дополнением из нашего ассортимента принадлежностей. Инструмент хорошо защищает пальцы и лучше держится в руке при резке.

Установленное лезвие

» Указание: это лезвие не снимается и не подлежит замене. Толщина лезвия 0,30 мм.

№ 102001



40% оригинального размера

Не ржавеет. С рукояткой MATADOR

Модель SECUMAX PLASTICUT с удлинительной рукояткой MATADOR – полезным дополнением из нашего ассортимента принадлежностей. Для того, чтобы лучше держать в руке и не уставать при работе.

Установленное лезвие

» Указание: это лезвие не снимается и не подлежит замене. Толщина лезвия 0,30 мм.

Технические качества



№ 102002



40% оригинального размера

Не ржавеет, с рукояткой и защитой для пальцев

SECUMAX PLASTICUT в «полной комплектации»: со скобой для защиты пальцев и дополнительной ручкой MATADOR. В таком виде инструмент удобнее и безопаснее держать в руке при резке.

Установленное лезвие

» Указание: это лезвие не снимается и не подлежит замене. Толщина лезвия 0,30 мм.

Технические качества



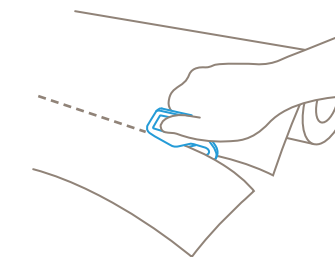
SECUMAX CARDY № 1469

Очень тонкий. Очень проворный.

SECUMAX CARDY – один из наших проворных ножей для бумаги и пленки. С нержавеющей лезвием. Благодаря небольшой компактной форме его легче держать в руке, например, при извилистой резке. Кроме того, этот безопасный нож очень тонкий: толщина стенки составляет всего 2,5 мм. Благодаря этому он проходит даже в очень узких местах, особенно при резке пленки. Это ценится, например, в автомобилестроении.



Применение



ДАННЫЕ ОБ ИЗДЕЛИИ

Принадлежности

MATADOR  № 104000

» Дополнительная информация – начиная со стр. 127

Услуги



Установленное лезвие

» Указание: это лезвие не снимается и не подлежит замене. Толщина лезвия 0,30 мм.

СВОЙСТВА ИЗДЕЛИЯ

Технические качества



Основные разрезаемые материалы



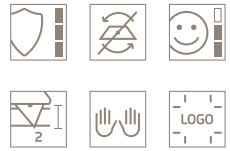
SECUMAX CARDYCUT № 7469



Справляется с тем, что другим не под силу. Не ржавеет
SECUMAX CARDYCUT поразительно похож на разрезаемый им материал: тонкую бумагу и пленку. Толщина стенки составляет всего 2 мм, в связи с чем он относится к категории самых узких режущих инструментов. Кроме того, он очень гибкий. Поэтому SECUMAX CARDYCUT проходит там, где остальные ножи пасуют.

СВОЙСТВА ИЗДЕЛИЯ

Технические качества



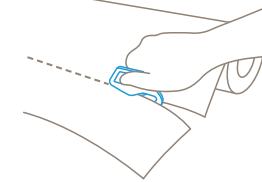
Основные разрезаемые материалы



Установленное лезвие

» Указание: это лезвие не снимается и не подлежит замене. Толщина лезвия 0,30 мм.

Применение



ДАННЫЕ ОБ ИЗДЕЛИИ

Принадлежности

MATADOR
№ 104000
» Дополнительная информация – начиная со стр. 127

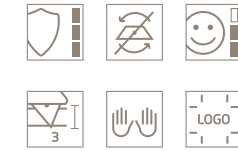
SECUMAX TRENEX № 62000



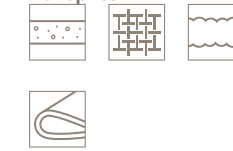
Рассекает любой мягкий материал
SECUMAX TRENEX – одноразовый нож из прочного пластика. Однако он много раз разрежет всё необходимое, позволив вам безопасно работать с любым мягким материалом: пенопластом, трубной изоляцией, пленкой с перфорацией, крупноячеистым текстилем и т.д.

СВОЙСТВА ИЗДЕЛИЯ

Технические качества



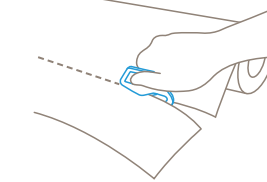
Основные разрезаемые материалы



Установленное лезвие

» Указание: это лезвие не снимается и не подлежит замене. Толщина лезвия 0,30 мм.

Применение



ДАННЫЕ ОБ ИЗДЕЛИИ

Принадлежности

MATADOR
№ 104000
» Дополнительная информация – начиная со стр. 127

SECUMAX CARDYCUT № 5469



Пара прозрачных достоинств. С нержавеющей лезвием.
SECUMAX CARDYCUT позволяет видеть насквозь, так как сделан из прозрачного пластика. Это упрощает визуальный контроль при резке пленки и бумаги. Благодаря малой и компактной конструкции его легко вести по материалу, как при извилистой резке, так и в узком пространстве.

СВОЙСТВА ИЗДЕЛИЯ

Технические качества



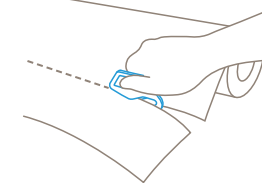
Основные разрезаемые материалы



Установленное лезвие

» Указание: это лезвие не снимается и не подлежит замене. Толщина лезвия 0,30 мм.

Применение




ДАННЫЕ ОБ ИЗДЕЛИИ

Принадлежности

MATADOR
№ 104000
» Дополнительная информация – начиная со стр. 127

SECUMAX NOVICUT № 29000



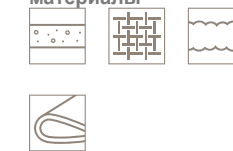
Мягкий материал. Суровый в работе инструмент.
Если вы сформулируете свои пожелания, они будут звучать именно так? Режущий инструмент для пенопласта и трубной изоляции. Лучше одноразовый. С самой высокой безопасностью. Под это описание полностью подходит модель SECUMAX NOVICUT.

СВОЙСТВА ИЗДЕЛИЯ

Технические качества



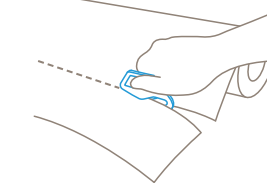
Основные разрезаемые материалы



Установленное лезвие

» Указание: это лезвие не снимается и не подлежит замене. Толщина лезвия 0,30 мм.

Применение



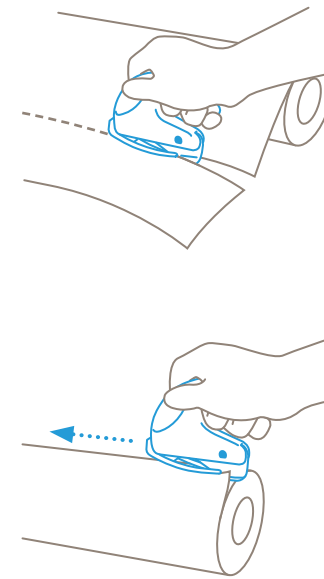
ДАННЫЕ ОБ ИЗДЕЛИИ

Принадлежности

MATADOR
№ 104000
» Дополнительная информация – начиная со стр. 127



Применение



Скользит, рассекая материал

Вам нужен нож для пленки и пенопласта, который без труда будет разрезать даже очень твердые и прочные пленки? Которого не испугает даже непослушный пенопласт? В этом случае SECUMAX OPTICUT – оптимальное решение. Благодаря металлической скользящей лапке с тефлоновым покрытием он не только обладает высокой износостойкостью, но и легко проводится по основанию. Отлично подходит для резки с нажимом.

СВОЙСТВА ИЗДЕЛИЯ

Технические качества



Основные разрезаемые материалы



Установленное лезвие



№ 37040 0,40 мм

Оptionальное лезвие



№ 83730 0,30 мм, Нержавеющий, С TiN-покрытием

№ 13730 0,30 мм, Нержавеющий мм

» все лезвия – начиная со стр. 130

ДАННЫЕ ОБ ИЗДЕЛИИ

Принадлежности

Контейнер для использованных лезвий SAMMELBOX



№ 9810

» Дополнительная информация – начиная со стр. 127

Услуги



Сертификаты и награды



Лезвие 4-кратного пользования

До тех пор, пока придется наконец поменять лезвие, его можно несколько раз перевернуть, в четыре раза увеличив срок службы. Для вас – практично, для вашего предприятия – выгодно.



Эргономичная работа

Это возможно с SECUMAX OPTICUT. Руке будет приятно твердо держать рукоятку, а для большого пальца предусмотрена специальная вогнутость спереди на корпусе. Скользящая резка с самым высоким уровнем удобства.



Чистый разрез

Встроенный пластиковый амортизатор не допустит скопления материала перед лезвием, будь то пленка или пенопласт. При этом амортизатор обеспечивает безопасное расстояние до руки.



Повышенная прочность

Когда есть металлическая скользящая лапка с тефлоновым покрытием, держать режущий инструмент не составит труда. При этом конструкция рукоятки и крепление к ней ножи выполнены таким образом, что этот инструмент прослужит вам долго.



Простая замена лезвия

Нажав с помощью рычажка на кнопку для замены лезвия, из рукоятки можно вытянуть скользящую лапку со встроенным лезвием. Теперь замените, снова нажмите на кнопку, задвиньте обратно лапку, готово!

SECUMAX OPTICUT № 436

На этой странице изображены варианты исполнения основного изделия (см. стр. 94).

Планирующий нож для резки на растяжении

Этот нож для пленки и пенопласта с перевернутой скользящей лапкой уже успел хорошо зарекомендовать себя. Данная модель отлично подходит для резки на растяжении.



60% оригинального размера

Установленное лезвие



№ 37040 0,40 мм
» все лезвия – начиная со стр. 130

№ 435

Планирующий нож с боковой защитой, для резки на растяжении

Этот вариант исполнения также позволяет резать на растяжении. Дополнительная боковая защита поддерживает пластиковый амортизатор при ограждении лезвия и усиливает вашу безопасность.



60% оригинального размера

Установленное лезвие



№ 37040 0,40 мм
» все лезвия – начиная со стр. 130

№ 434

Планирующий нож с боковой защитой, для резки с нажимом

В этом случае тоже можно использовать боковую защиту и пластиковый амортизатор, только скользящая лапка установлена таким образом, что позволяет работать с нажимом.



60% оригинального размера

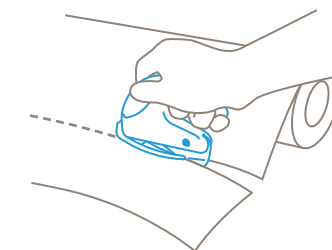
Установленное лезвие



№ 37040 0,40 мм
» все лезвия – начиная со стр. 130

SECUMAX OPTICUT № 433

Применение



Скользит, рассекая материал. С короткой металлической лапкой

Вам нужен нож для пленки и пенопласта, который без труда будет разрезать даже очень твердые и прочные пленки? которого не испугает даже непослушный пенопласт? В этом случае SECUMAX OPTICUT – оптимальное решение. Благодаря металлической скользящей лапке с тефлоновым покрытием он не только обладает высокой износостойкостью, но и легко проводится по основанию. Отлично подходит для резки с нажимом.



ДАННЫЕ ОБ ИЗДЕЛИИ

Принадлежности

Контейнер для использованных лезвий SAMMELBOX № 9810
» Дополнительная информация – начиная со стр. 127

Услуги



Установленное лезвие

№ 37040 0,40 мм

Опциональное лезвие

№ 83730 0,30 мм, Нержавеющий, С TiN-покрытием
№ 13730 0,30 мм, Нержавеющий

» все лезвия – начиная со стр. 130

СВОЙСТВА ИЗДЕЛИЯ

Технические качества



Основные разрезаемые материалы



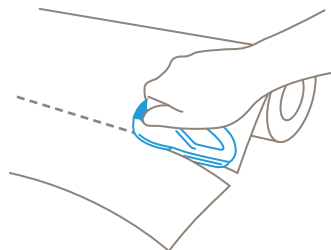
SECUMAX SNITTY

№ 43037

Округлая форма для бумаги и пленки

Нож для бумаги и пленки, который сам заботится о порядке? Это SECUMAX SNITTY. Встроенный пластиковый амортизатор надежно направляет тонкий материал в сторону лезвия, чтобы он не застрял. Своей конструкцией похож на SECUMAX COUPPY: лезвие режет бумагу и пленку под оптимальным углом в 45 градусов, инструмент легко скользит по поверхности.

Применение



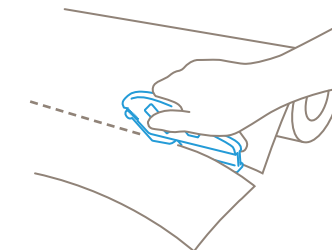
SECUMAX MOBILEX

№ 45137

Вы можете самостоятельно настраивать!

Бумага, пленка, пенопласт? Ничто не составит проблемы! Более того, SECUMAX MOBILEX – единственный безопасный нож со скрытым расположением лезвия и регулируемой глубиной реза. Встроенный регулятор глубины реза позволяет плавно увеличивать или уменьшать доступную часть лезвия в зависимости от материала и требований в диапазоне от 2 до 10 мм.

Применение



ДАнные ОБ ИЗДЕЛИИ

Принадлежности

Контейнер для использованных лезвий SAMMELBOX № 9810

» Дополнительная информация – начиная со стр. 127

Услуги



Установленное лезвие



№ 37020
0,20 мм

Опциональное лезвие



№ 83715
0,15 мм,
Нержавеющий, С TiN-покрытием
№ 83730
0,30 мм,
Нержавеющий, С TiN-покрытием

» все лезвия – начиная со стр. 130

СВОЙСТВА ИЗДЕЛИЯ

Технические качества



Основные разрезаемые материалы



ДАнные ОБ ИЗДЕЛИИ

Принадлежности

Контейнер для использованных лезвий SAMMELBOX № 9810

» Дополнительная информация – начиная со стр. 127

Услуги



Установленное лезвие



№ 37020
0,20 мм

Опциональное лезвие



№ 83715
0,15 мм,
Нержавеющий, С TiN-покрытием
№ 83730
0,30 мм,
Нержавеющий, С TiN-покрытием

» все лезвия – начиная со стр. 130

СВОЙСТВА ИЗДЕЛИЯ

Технические качества



Основные разрезаемые материалы



SECUMAX COUPPY

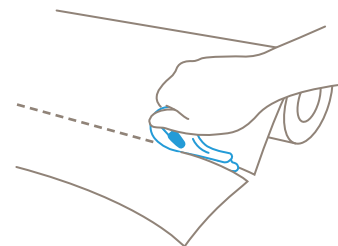
№ 43136

Дорогу специалисту!

Вы ищете специальный инструмент для резки плоско сложенного бумажного или пластикового полотна? Удобный безопасный нож SECUMAX COUPPY – то, что вам нужно. Благодаря скользящей лапке его скрыто расположенное лезвие все время находится под оптимальным углом в 45 градусов относительно разрезаемого материала. Зачем нужен изгиб возле доступной части лезвия? Он автоматически направляет материал к лезвию.



Применение




SECUMAX ZEPHER

№ 336

До 40 слоев за раз

SECUMAX ZEPHER выделяется во всех отношениях. Своими размерами, конструкцией, способом применения: ведь каким еще ножом вы сможете за раз разрезать до 40 слоев пластиковой пленки? Или бумаги той же толщины? Скошенная направляющая планка облегчает ввод в рулонный материал, а затем обеспечивает беспрепятственную резку с усилием. Лезвие скрыто в целях вашей безопасности.

Применение



70% оригинального размера

ДАнные ОБ ИЗДЕЛИИ

Принадлежности

Контейнер для использованных лезвий SAMMELBOX



№ 9810

» Дополнительная информация – начиная со стр. 127

Услуги



Установленное лезвие



№ 36020
0,20 мм

Опциональное лезвие



№ 13615
0,15 мм, Нержавеющий
№ 83615
0,15 мм,
Нержавеющий, С TiN-
покрытием
№ 83630
0,30 мм,
Нержавеющий, С TiN-
покрытием

» все лезвия – начиная со стр. 130

СВОЙСТВА ИЗДЕЛИЯ

Технические качества



Основные разрезаемые материалы



ДАнные ОБ ИЗДЕЛИИ

Принадлежности

Контейнер для использованных лезвий SAMMELBOX



№ 9810

» Дополнительная информация – начиная со стр. 127

Услуги



Установленное лезвие



№ 694
0,55 мм

» все лезвия – начиная со стр. 130

СВОЙСТВА ИЗДЕЛИЯ

Технические качества



Основные разрезаемые материалы



SECUMAX НОЖ ДЛЯ РУЛОННОГО ПОЛОТНА № 335

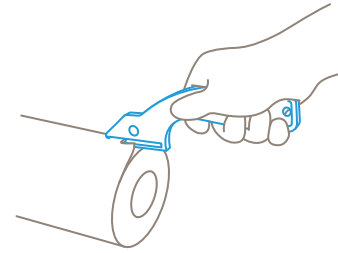
Непревзойдён во всех отношениях.

Используется для резки верхних слоев бумаги и пленки в рулонах. SECUMAX BAHNENSCHNEIDER выделяется четкими контурами, эргономичной формой и скрытым расположением лезвия. В отличие от SECUMAX ZEPHER, этим инструментом можно разрезать не так много слоев за раз. Но он хорошо проходит по материалу, так как на конце лезвия есть тонкая направляющая планка.



90% оригинального размера

Применение

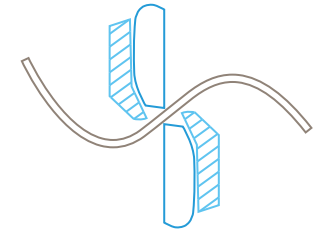


SECUMAX SAFE-T-GUARD № 222

Резать и не порезаться

Острые ножницы без опасности порезаться? В ассортименте MARTOR есть и такое. SECUMAX SAFE-T-GUARD – безопасные ножницы с пластмассовой защитой режущих кромок, что позволяет вам надежно резать любой тонкий и гибкий материал, например: бумагу, пленку, волокно или ткань. концы закруглены, чтобы вы не укололись.

Применение



ДАННЫЕ ОБ ИЗДЕЛИИ

Принадлежности

Контейнер для использованных лезвий SAMMELBOX № 9810
» Дополнительная информация – начиная со стр. 127

Установленное лезвие



» все лезвия – начиная со стр. 130

Услуги



СВОЙСТВА ИЗДЕЛИЯ

Технические качества



Основные разрезаемые материалы



ДАННЫЕ ОБ ИЗДЕЛИИ

Принадлежности

Футляр для крепления на ремне с прищепкой № 9829
» Дополнительная информация – начиная со стр. 127

Услуги



Сертификаты и награды



СВОЙСТВА ИЗДЕЛИЯ

Технические качества



Основные разрезаемые материалы



S.O.S. - НОЖИ

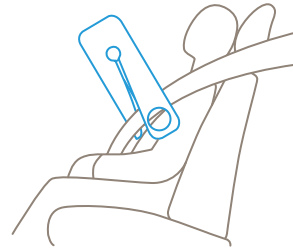
Наши режущие инструменты играют важную роль не только в повседневной жизни, но и в чрезвычайных ситуациях. Например, в случае дорожной аварии нашими специальными ножами для экстренной помощи (SOS-ножами) со скрытым лезвием можно разрезать ремни безопасности или одежду, чтобы снять ее с тела пострадавшего.

SECUMAX SOS-CUTTER № 537

Для экстренной ситуации

Ремни безопасности жизненно необходимы. Но когда авария уже произошла, они могут мешать быстро освободить пострадавшего. В этом случае нож для экстренной помощи SECUMAX SOS-CUTTER сослужит вам верную службу. Будь вы врачом, санитаром или свидетелем несчастного случая, с его помощью вы надежно разрежете любые ремни безопасности. Кроме того, этот безопасный нож поможет также снять одежду, так как это тоже может потребоваться в случае аварии.

Применение



ДАнные об изделии

Установленное лезвие

» Указание: это лезвие не снимается и не подлежит замене.
Толщина лезвия 0,30 мм.

Услуги



СВОЙства изделия

Технические качества



Основные разрезаемые материалы

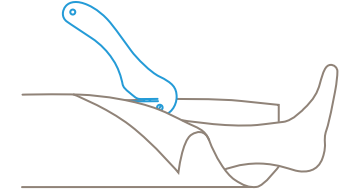


SECUMAX RUCK-ZUCK SOS № 55337

Чем быстрее разрежете, тем быстрее окажете помощь.

SECUMAX RUCK-ZUCK SOS – надежный помощник, и не только в работе: в случае дорожной аварии поможет оказать первую помощь! Дело в том, что этим безопасным ножом вы без труда разрежете ремни безопасности, чтобы освободить пострадавшего. А также сможете разрезать одежду, чтобы как можно быстрее обработать рану. К инструменту прилагается специальный футляр для хранения в автомобиле.

Применение



ДАнные об изделии

Принадлежности

Футляр для крепления на ремне с защелкой № 9829
» Дополнительная информация – начиная со стр. 127

Услуги



Сертификаты и награды



Установленное лезвие

№ 37040
0,40 мм

№ 13730
0,30 мм, Нержавеющий
№ 83730
0,30 мм,
Нержавеющий, с TiN-покрытием мм

» все лезвия – начиная со стр. 130

СВОЙства изделия

Технические качества



Основные разрезаемые материалы



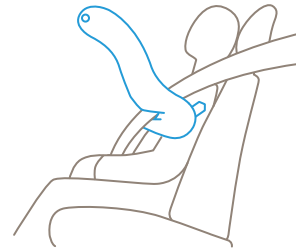
SECUMAX SALVEX SOS

№ 538

Нож для экстренной помощи с функцией молотка

В случае аварии нужно действовать быстро и рассудительно. При этом нож для экстренной помощи многократного пользования с интуитивно понятным способом применения может сыграть решающую роль в спасении жизни. Для того чтобы освободить пострадавшего, ножом SECUMAX SALVEX SOS сначала можно разбить боковое стекло автомобиля. Скрыто расположенным лезвием можно перерезать ремень безопасности и разрезать одежду, чтобы снять. Хорошо, когда есть возможность помочь.

Применение



90 % оригинального размера

ДАнные об изделии

Принадлежности

ФУТЛЯР ДЛЯ КРЕПЛЕНИЯ
НА РЕМНЕ С ПРИЩЕЛКОЙ  № 9829

» Дополнительная информация – начиная со стр. 127

Услуги



Сертификаты и награды



Установленное лезвие



№ 37040
0,40 мм

Оptionальное лезвие



№ 13730
0,30 мм, Нержавеющий
№ 83730
0,30 мм,
Нержавеющий, С TiN-
покрытием мм

» все лезвия – начиная со стр. 130

СВОЙСТВА ИЗДЕЛИЯ

Технические качества



Основные разрезаемые материалы



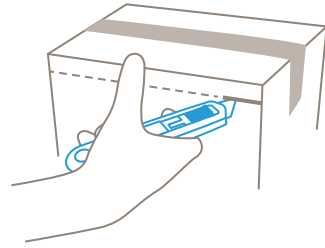
Посторонние предметы в процессе производства продуктов питания и медикаментов? Вы хотите этого избежать? Для того чтобы свести к минимуму данный риск, связанный с ручным выполнением режущих работ, рекомендуем использовать наши металлодетектируемые безопасные ножи.

МДР НОЖИ

SECUNORM PROFI25 MDP № 120700

Для любой резки. Для специальных целевых групп
SECUNORM PROFI25 MDP полностью оправдывает свое название. «PROFI» – потому что это профессиональный режущий инструмент для всех распространенных материалов и видов резки. «25» – потому что лезвие выдвигается на 25 мм. Это позволяет без труда разрезать даже 3-слойный картон. И последнее, но не менее важное: все пластмассовые детали данного безопасного ножа сделаны из металлодетектируемого пластика – «MDP».

Применение

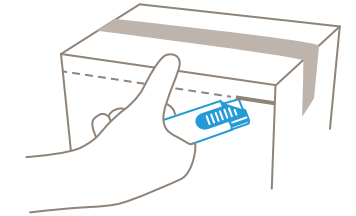


SECUNORM HANDY MDP № 447

Удобный классический инструмент с возможностью металлодетекции

Не стоит сомневаться в инструменте SECUNORM HANDY MDP из-за его компактности. Малогабаритный – не значит хрупкий, напротив: это инструмент «с характером», а также со всеми качествами, которые нужны в работе. Если ваше предприятие производит продукты питания или медикаменты, рекомендуем выбирать исполнение для металлодетекции. Так как металлодетектируемый пластик и коррозионная стойкость делают SECUNORM HANDY MDP полностью безопасным.

Применение



ДАнные ОБ ИЗДЕЛИИ

Принадлежности

ФУТЛЯР ДЛЯ КРЕПЛЕНИЯ НА РЕМЕНЬ С ПРИЩЕЛКОЙ № 9829
» Дополнительная информация – начиная со стр. 127

Услуги



Сертификаты и награды



Установленное лезвие

№ 199
0,63 мм, Нержавеющий
» все лезвия – начиная со стр. 130

СВОЙСТВА ИЗДЕЛИЯ

Технические качества



Основные разрезаемые материалы



ДАнные ОБ ИЗДЕЛИИ

Принадлежности

Контейнер для использованных лезвий SAMMELBOX № 9810
» Дополнительная информация – начиная со стр. 127

Услуги



Сертификаты и награды



Установленное лезвие

№ 145
0,30 мм, Нержавеющий
» все лезвия – начиная со стр. 130

СВОЙСТВА ИЗДЕЛИЯ

Технические качества



Основные разрезаемые материалы


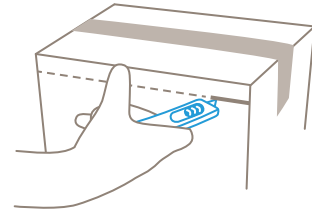


SECUNORM SMARTCUT MDP № 110700

Smart также в металлодетектируемом исполнении

Взяв в руку SECUNORM SMARTCUT MDP, вы сразу поймете, почему сделан акцент на слово «SMART». Smart – это «умный», так его можно назвать за его легкую и компактную форму. Или за возможность резать практически любой материал. Или за то, что его можно абсолютно спокойно применять даже в тех отраслях, где требуется осторожность. Потому что его рукоятка сделана из металлодетектируемого пластика, а лезвие – из нержавеющей стали. Неплохо, правда?

Применение



ДАННЫЕ ОБ ИЗДЕЛИИ

Принадлежности

КОМПЛЕКТ АКРИЛОВЫХ МЕТАЛЛОДЕТЕКТИРУЕМЫХ ИСПЫТАТЕЛЬНЫХ КАРТ

№ 9900

» Указание: это лезвие не снимается и не подлежит замене. Толщина лезвия 0,63 мм.

Услуги

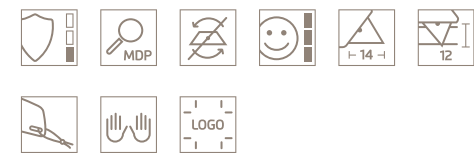


Сертификаты и награды



СВОЙСТВА ИЗДЕЛИЯ

Технические качества



Основные разрезаемые материалы



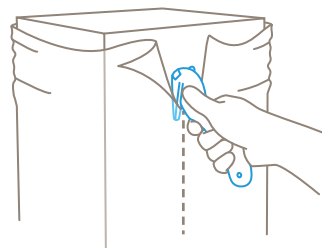
SECUMAX COMBI MDP

№ 109737

Отлично подходит для пленок. И для отраслей, где требуется осторожность

SECUMAX COMBI сочетает в себе множество преимуществ, облегчающих вашу работу. В специальном нержавеющей металлдетектируемом исполнении. Такие безопасные ножи неотъемлемы в пищевой промышленности. они отлично подходят и для других отраслей, где нужно разрезать, например, оберточную или стретч-плёнку. Более толстые лезвия справляются даже с кожей и пластиковыми лентами.

Применение

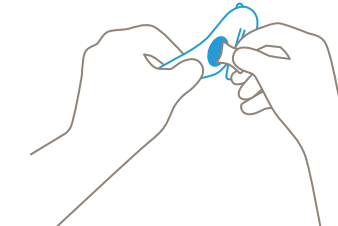


SECUMAX COMBI MDP

№ 109777

Дополнительная защита благодаря блокировочному винту SECUMAX COMBI сочетает в себе множество преимуществ, облегчающих вашу работу. В специальном нержавеющей металлдетектируемом исполнении. Такие безопасные ножи неотъемлемы в пищевой промышленности. Но они отлично подходят и для других отраслей, где нужно разрезать, например, оберточную или стретч-плёнку. Более толстые лезвия справляются даже с кожей и пластиковой обвязкой. Блокировочный винт позволяет держать под контролем смену лезвия.

Применение



ДАнные ОБ ИЗДЕЛИИ

Принадлежности

ФУТЛЯР ДЛЯ КРЕПЛЕНИЯ НА РЕМНЕ С ПРИЩЕЛКОЙ № 9829
» Дополнительная информация – начиная со стр. 127

Услуги



Сертификаты и награды



Установленное лезвие

№ 13730
0,30 мм, Нержавеющий
» все лезвия – начиная со стр. 130

СВОЙСТВА ИЗДЕЛИЯ

Технические качества



Основные разрезаемые материалы



ДАнные ОБ ИЗДЕЛИИ

Принадлежности

БЛОКИРОВОЧНЫЙ ГАЕЧНЫЙ КЛЮЧ СОМБИ № 9855
» Дополнительная информация – начиная со стр. 127

Услуги



Сертификаты и награды



Установленное лезвие

№ 13730
0,30 мм, Нержавеющий
» все лезвия – начиная со стр. 130

СВОЙСТВА ИЗДЕЛИЯ

Технические качества



Основные разрезаемые материалы



SECUMAX POLYCUT MDP № 85007



Длинный нос. Надолго не теряется
SECUMAX POLYCUT MDP тоже относится к категории небольших, проворных одноразовых ножей. Попробуйте открыть им письмо или разрезать пленку в узком проеме: вы сразу убедитесь, насколько с ним это легко выходит. Кроме того, он сделан из металлодетектируемого пластика, поэтому если потеряется, его можно будет без труда найти, что немаловажно на предприятии.

СВОЙСТВА ИЗДЕЛИЯ

Технические качества



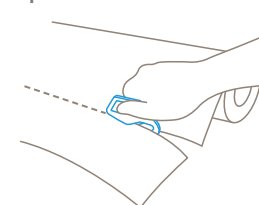
Основные разрезаемые материалы



Установленное лезвие

» Указание: это лезвие не снимается и не подлежит замене. Толщина лезвия 0,30 мм.

Применение



ДАнные ОБ ИЗДЕЛИИ

Принадлежности

КОМПЛЕКТ АКРИЛОВЫХ МЕТАЛЛОДЕТЕКТИРУЕМЫХ ИСПЫТАТЕЛЬНЫХ КАРТ № 9900

» Дополнительная информация – начиная со стр. 127

SECUMAX КОЛЬЦЕВОЙ НОЖ MDP № 307



Маленький помощник с возможностью металлодетекции

Таким кольцом на пальце можно разрезать пленку, нити, веревки и многое другое. А если вы решите отложить его в сторону, он сделан из металлодетектируемого пластика, что сводит к минимуму риск случайного попадания в процесс производства.

СВОЙСТВА ИЗДЕЛИЯ

Технические качества



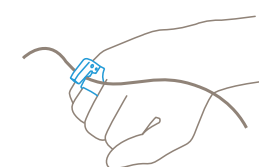
Основные разрезаемые материалы



Установленное лезвие

» Указание: это лезвие не снимается и не подлежит замене. Толщина лезвия 0,30 мм.

Применение



ДАнные ОБ ИЗДЕЛИИ

Принадлежности

КОМПЛЕКТ АКРИЛОВЫХ МЕТАЛЛОДЕТЕКТИРУЕМЫХ ИСПЫТАТЕЛЬНЫХ КАРТ № 9900

» Дополнительная информация – начиная со стр. 127

КОМПЛЕКТ АКРИЛОВЫХ МЕТАЛЛОДЕТЕКТИРУЕМЫХ ИСПЫТАТЕЛЬНЫХ КАРТ № 9900



Испытание функционирования вашего металлодетектора

С помощью этих акриловых карт можно проверить чувствительность своих детекторов к металлодетектируемому пластику. В комплект акриловых металлодетектируемых испытательных карт (MDP-PRÜFKARTEN-SET ACRYL) входит пять карт. В каждую из них встроены пластиковые шарики толщиной от 2,5 мм до 8 мм. Данные карты обладают повышенной прочностью и долговечностью.

» Дополнительная информация – начиная со стр. 127

КОМПЛЕКТ МЕТАЛЛОДЕТЕКТИРУЕМЫХ ИСПЫТАТЕЛЬНЫХ КАРТ № 9910



Имитация присутствия посторонних предметов для повышения безопасности

В комплект металлодетектируемых испытательных карт (MDP-PRÜFKARTENSET) входит пять карт со встроенными пластиковыми шариками разной толщины: от 2,5 мм до 8 мм. С их помощью можно надежно протестировать функционирование своего металлодетектора. Отличие от акриловых карт: запаянная в полиэтиленовый пакет «визитная карточка» не часто может использоваться повторно.

» Дополнительная информация – начиная со стр. 127

Аксессуары - это ваши маленькие помощники. Эти предметы помогут надежно хранить режущий инструмент, для дополнительной защиты пальцев, либо безопасно удалять использованные лезвия.

АКСЕССУАРЫ

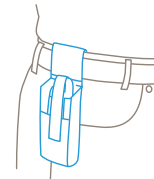
ФУТЛЯР ДЛЯ КРЕПЛЕНИЯ НА РЕМНЕ С ПРИЩЕПКОЙ № 9829



50% оригинального размера

Пока нож не используется.
Безопасный нож удобнее всего хранить у себя на ремне. Футляр для крепления на ремне можно носить на поясе или прицепить к одежде. Таким образом режущий инструмент будет всегда под рукой и его не придется долго искать.

Применение



» Дополнительная информация – начиная со стр. 127

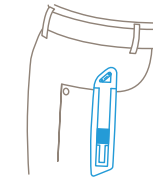
КАРМАННЫЙ ЗАЖИМ ДЛЯ SECUNORM PROF1 № 9853



125% оригинального размера


Полезный аксессуар к ножу SECUNORM PROF1
Этот карманный зажим пригоден для всех ножей SECUNORM PROF1, предназначенных для работы правой рукой. Зажим легко продевается в петлю на конце рукоятки. Затем режущий инструмент можно прикрепить, например, себе к карману.

Применение



» Дополнительная информация – начиная со стр. 127

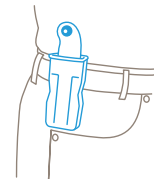
ФУТЛЯР ДЛЯ КРЕПЛЕНИЯ НА РЕМНЕ С ПРИЩЕПКОЙ № 9843



85% оригинального размера

Для наших более широких режущих инструментов.
В пластиковом футляре ваш режущий инструмент тоже будет себя неплохо чувствовать. Его можно закрепить на ремне или прицепить к карману «для складного метра». Большой футляр черного цвета подходит, например, для ножей SECUPRO: MAXISAFE, OPTISAFE, PROSAFE и LEWIS, а также для SECUNORM GENIAL.

Применение



» Дополнительная информация – начиная со стр. 127

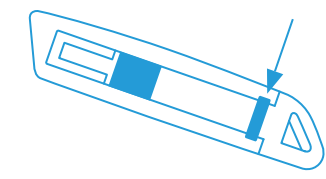
«П»-ОБРАЗНАЯ БЛОКИРОВКА № 9800



250% оригинального размера


Смену лезвия выполняют только профессионалы
На модель SECUNORM PROF1 можно дополнительно установить «П»-образную блокировку. Для того чтобы ее снять, нужен специальный инструмент. Такая блокировка гарантирует то, что смену лезвия смогут выполнять только назначенные работники.

Применение



» Дополнительная информация – начиная со стр. 127

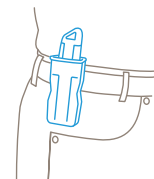
ФУТЛЯР ДЛЯ КРЕПЛЕНИЯ НА РЕМНЕ С ПРИЩЕПКОЙ № 9842



90% оригинального размера

Для наших более узких режущих инструментов.
Чтобы режущий инструмент всегда был под рукой, служит небольшой пластиковый футляр синего цвета. Используется, как и большая версия. В этом синем футляре лучше всего носить ножи SECUNORM: MULTISAFE, MULTISSET, PROF1, PROF1 LIGHT, PROF125 и PROF140.

Применение



» Дополнительная информация – начиная со стр. 127

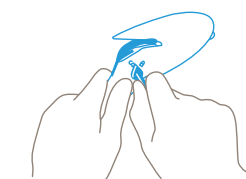
БЛОКИРОВОЧНЫЙ ГАЕЧНЫЙ КЛЮЧ EASYSAFE № 9890



200% оригинального размера


Для замыкания инструмента SECUMAX EASYSAFE.
Блокировочный гаечный ключ позволяет «замкнуть» SECUMAX EASYSAFE. На качество резки это никак не влияет, блокируется только смена лезвия: ее могут осуществить только уполномоченные работники. Дополнительная защитная мера на производстве, где важна безопасность.

Применение



» Дополнительная информация – начиная со стр. 127

БЛОКИРОВОЧНЫЙ ГАЕЧНЫЙ КЛЮЧ COMBI № 9855

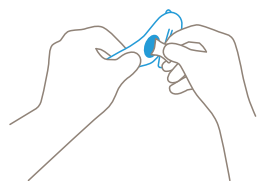


200% оригинального размера

Для SECUMAX COMBI с блокировочным винтом.

Если менять лезвие наспех и без должной подготовки, это небезопасно. Если его выбрасывать слишком рано или слишком поздно, это не экономично. Альтернативой в этом случае будет SECUMAX COMBI с блокировочным винтом. Лезвие может менять только тот, у кого есть специальный блокировочный гаечный ключ.

Применение



» Дополнительная информация – начиная со стр. 127

SAFEBOX № 108000

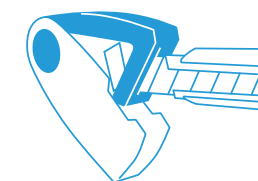


65% оригинального размера

Ваше личное хранилище лезвий

SAFEBOX благодаря своим размерам способен вместить большое количество использованных лезвий. В тоже время он настолько компактен, что любой работник может его носить при себе. Две прорези можно использовать не только для наполнения, но и для «укорачивания» лезвий с отламывающимися сегментами. Когда SAFEBOX наполнится, его можно высыпать в контейнер SAMMELBOX.

Применение



» Дополнительная информация – начиная со стр. 127

КОНТЕЙНЕР ДЛЯ ИСПОЛЬЗОВАННЫХ ЛЕЗВИЙ SAMMELBOX № 9810




25% оригинального размера

Для окончательного удаления лезвий в отходы

В контейнер для использованных лезвий SAMMELBOX высыпается содержимое бокса SAFEBOX, либо отработанные лезвия можно выбрасывать прямо в него. Когда контейнер наполнится, заройте крышу, повернув ее до упора: таким образом он больше не откроется. Затем контейнер SAMMELBOX с лезвиями можно безопасно утилизировать.

Применение



» Дополнительная информация – начиная со стр. 127

MATADOR № 104000

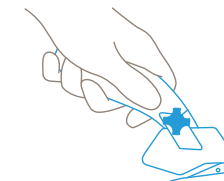


55% оригинального размера

Удлинение рукоятки режущего инструмента

Наши малогабаритные ножи для бумаги и пленки привлекают своим удобством. Для еще большего комфорта можно установить дополнительную рукоятку эргономичной формы, для этого не потребуется никакого инструмента. Ручка MATADOR имеет специальное внутреннее отверстие, которое точно подойдет к вашему ножу, увеличив его устойчивость.

Применение



» Дополнительная информация – начиная со стр. 127

НАСТЕННОЕ КРЕПЛЕНИЕ КОНТЕЙНЕРА SAMMELBOX № 9845

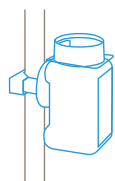


45% оригинального размера

Делает контейнер SAMMELBOX доступным для всех


Закажите не откладывая! Этот практичный держатель позволяет надежно повесить контейнер для использованных лезвий SAMMELBOX на любой подходящей стене предприятия, при этом он легко снимается, когда понадобится его выбросить. Для крепления на трубах или опорах используйте зажим с винтами и гайками, который входит в комплект поставки.

Применение



» Дополнительная информация – начиная со стр. 127

СКОБА ДЛЯ ЗАЩИТЫ ПАЛЬЦЕВ № 103000

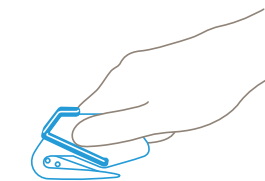


150% оригинального размера

Подальше от источника опасности

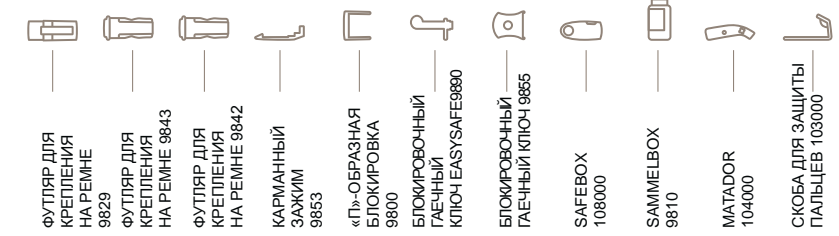
Вы заметили небольшие отверстия в рукоятках моделей SECUMAX PLASTICUT и SECUMAX CARDY CUT? В них крепится скоба для защиты пальцев. Она сводит к минимуму опасность соскальзывания руки во время резки в сторону лезвия или разрезаемого материала. Закажите, установите и пользуйтесь!

Применение



» Дополнительная информация – начиная со стр. 127

ТАБЛИЦА ПРИНАДЛЕЖНОСТЕЙ



SECUPRO	НОМЕР	СТР.	ФУТЛЯР ДЛЯ КРЕПЛЕНИЯ НА РЕМНЕ 9829	ФУТЛЯР ДЛЯ КРЕПЛЕНИЯ НА РЕМНЕ 9843	ФУТЛЯР ДЛЯ КРЕПЛЕНИЯ НА РЕМНЕ 9842	КАРМАННЫЙ ЗАЖИМ 9853	П-ОБРАЗНАЯ БЛОКИРОВКА 9800	БЛОКИРОВОЧНЫЙ ГАЕЧНЫЙ КЛЮЧ EASYSAFE9880	БЛОКИРОВОЧНЫЙ ГАЕЧНЫЙ КЛЮЧ 9885	SAFEBOX 108000	SAMMELBOX 9810	МАТАДОР 104000	СКОБА ДЛЯ ЗАЩИТЫ ПАЛЬЦЕВ 103000
MARTEGO	122001	22	●							●	●		
MERAK	124001	24	●							●	●		
MEGASAFE	116006	26	●							●	●		
MEGASAFE	116001	28	●							●	●		
MEGASAFE	116004	28	●							●	●		
MEGASAFE	116002	28	●							●	●		
MEGASAFE	116003	29	●							●	●		
MAXISAFE	101806	30	●	●						●	●		
MAXISAFE	101899	32	●	●						●	●		
MAXISAFE	101898	32	●	●						●	●		
MAXISAFE	101199	32	●	●						●	●		
MAXISAFE	101106	33	●	●						●	●		
MAXISAFE	101860	34	●	●						●	●		
MAXISAFE	101800	35	●	●						●	●		
MAXISAFE	101801	35	●	●						●	●		
MAXISAFE	101906	35	●	●						●	●		
OPTISAFE	100145	36	●	●						●	●		
LEWIS	710000	37	●	●						●	●		
PROSAFE	01152	38	●	●						●	●		
CUT-O-MATIC	438	40									●		

SECUNORM	НОМЕР	СТР.	ФУТЛЯР ДЛЯ КРЕПЛЕНИЯ НА РЕМНЕ 9829	ФУТЛЯР ДЛЯ КРЕПЛЕНИЯ НА РЕМНЕ 9843	ФУТЛЯР ДЛЯ КРЕПЛЕНИЯ НА РЕМНЕ 9842	КАРМАННЫЙ ЗАЖИМ 9853	П-ОБРАЗНАЯ БЛОКИРОВКА 9800	БЛОКИРОВОЧНЫЙ ГАЕЧНЫЙ КЛЮЧ EASYSAFE9880	БЛОКИРОВОЧНЫЙ ГАЕЧНЫЙ КЛЮЧ 9885	SAFEBOX 108000	SAMMELBOX 9810	МАТАДОР 104000	СКОБА ДЛЯ ЗАЩИТЫ ПАЛЬЦЕВ 103000
PROFI25	120001	44	●		●		●			●	●		
MULTISET	118001	46	●		●		●			●	●		
MULTISET	118006	48	●		●		●			●	●		
MULTISET	118002	48	●		●		●			●	●		
MULTISET	118003	49	●		●		●			●	●		
PROFI40	119001	50	●		●		●			●	●		
SECUNORM 380	380001	52	●								●		
PROFI LIGHT	123001	54	●		●					●	●		
POWERCUT	02103	56								●	●		
POWERCUT	02104	58								●	●		
POWERCUT	02101	58								●	●		
POWERCUT	02102	58								●	●		

ТАБЛИЦА ПРИНАДЛЕЖНОСТЕЙ

SECUNORM	НОМЕР	СТР.											
GENIAL	04152	59	●	●						●	●		
MIZAR	125001	60	●							●	●		
SECUNORM 175	175001	62								●	●		
HANDY	445	64								●	●		
HANDY	444	66								●	●		
HANDY	1444	66								●	●		
SMARTCUT	110000	67								●	●		
PROFI	07152	68	●		●	●	●			●	●		
PROFI	07105	69	●		●	●	●			●	●		
PROFI	07252	70	●		●	●	●			●	●		
PROFI	07205	71	●		●	●	●			●	●		
MULTISAFE	08152	72	●		●					●	●		
REGELSAFE	14152	73	●		●					●	●		

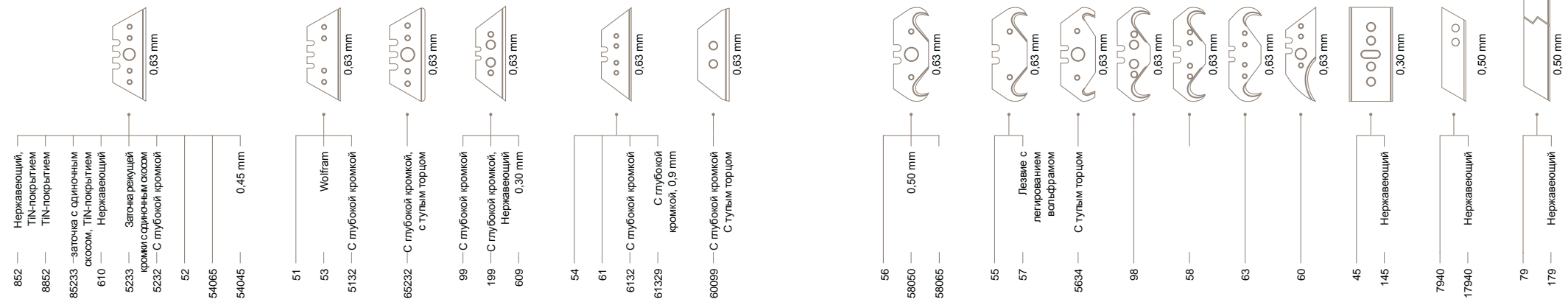
SECUMAX	НОМЕР	СТР.											
SECUMAX 350	350001	76	●								●		
SECUMAX 150	150001	78	●								●		
EASYSAFE	121001	80	●				●			●	●		
COMBI	109137	82	●							●	●		
COMBI	109237	84	●					●		●	●		
COMBI	109437	85	●							●	●		
NOVEX	539	86	●							●	●		
КОЛЬЦЕВОЙ НОЖ MDP	307	87									●		
POLYCUT	85000	88									●	●	
POLYPICK	469	89									●	●	
PLASTICUT	3469	89									●	●	●
PLASTICUT	102000	90									●	●	●
PLASTICUT	102001	90									●	●	●
PLASTICUT	102002	90									●	●	●
CARDY	1469	91									●	●	
CARDYCUT	7469	92									●	●	

SECUMAX	НОМЕР	СТР.											
CARDYCUT	5469	92									●	●	●
TRENNEX	62000	93									●	●	
NOVICUT	29000	93									●	●	
OPTICUT	437	94									●	●	
OPTICUT	436	96								●	●		
OPTICUT	435	96								●	●		
OPTICUT	434	96								●	●		
OPTICUT	433	97								●	●		
SNITTY	43037	98								●	●		
MOBILEX	45137	99								●	●		
COUPPY	43136	100								●	●		
ZEPHER	336	101								●	●		
НОЖ ДЛЯ РУЛОННОГО ПОЛОТНА	335	102								●	●		
SAFE-T-GUARD	222	103	●							●	●		

S.O.S. - НОЖИ	НОМЕР	СТР.											
SECUMAX SOS-CUTTER	537	106									●		
SECUMAX RUCK-ZUCK SOS	55337	107	●	●						●	●		
SECUMAX SALVEX SOS	538	108	●	●						●	●		

MDP-НОЖИ	НОМЕР	СТР.											
SECUNORM PROFI25 MDP	120700	112	●		●					●	●		
SECUNORM HANDY MDP	447	113								●	●		
SECUNORM SMARTCUT MDP	110700	114									●		
SECUMAX COMBI MDP	109737	116	●							●	●		
SECUMAX COMBI MDP	109777	117	●					●		●	●		
SECUMAX POLYCUT MDP	85007	118									●		
SECUMAX КОЛЬЦЕВОЙ НОЖ MDP	307	118									●		
КОМПЛЕКТ АКРИЛОВЫХ ИСПЫТАТЕЛЬНЫХ КАРТ	9900	119											
КОМПЛЕКТ ИСПЫТАТЕЛЬНЫХ КАРТ	9910	119											

ТАБЛИЦА ЛЕЗВИЙ SECUNORM



SECUNORM	HOMEP	852	8852	85233	610	5233	5232	52	54065	54045	51	53	5132	65232	99	199	609	54	61	6132	61329	60099	56	56050	56065	55	57	5634	98	58	63	60	45	145	7940	17940	79	179	HOMEP	SECUNORM			
GENIAL	04152	○	○	○	○	○	●	○						○										○															04152	GENIAL			
HANDY	444																																	●	○					444	HANDY		
HANDY	445																																	●	○					445	HANDY		
HANDY	1444																																	○	●					1444	HANDY		
MIZAR	125001	○	○	○	○	○	●	○						○																										125001	MIZAR		
MULTISAFE	08152	○	○	○	○	○	○	○	○	○	○	○	○	○				○	○	○				○	○	○	○	○	○	○	○	○	○	○	○	○	○	○	○	○	08152	MULTISAFE	
MULTISET	118001														●	○																									118001	MULTISET	
MULTISET	118002														○	○																									118002	MULTISET	
MULTISET	118003																●																								118003	MULTISET	
MULTISET	118006														○	○																									118006	MULTISET	
POWERCUT	02101, 02103	○	○	○	○	○	○	○			○	○	○	○				○	○	○	○	○		○	○	○	○	○	○	○	○	○	○	○	○	○	○	○	○	○	02101, 02103	POWERCUT	
POWERCUT	02103, 02104																																								02103, 02104	POWERCUT	
PROFИ (Для правой)	07105	○	○	○	○	○	○	○						○																											07105	(Для правой) PROFИ	
PROFИ (Для правой)	07152	○	○	○	○	○	○	○						○											○																07152	(Для правой) PROFИ	
PROFИ (Для левой)	07205	○	○	○	○	○	○	○						○																											07205	(Для левой) PROFИ	
PROFИ (Для левой)	07252	○	○	○	○	○	○	○						○																											07252	(Для левой) PROFИ	
PROFИ LIGHT	123001	○	○	○	○	○	○	○						○																											123001	PROFI LIGHT	
PROFИ25	120001														●	○																									120001	PROFI25	
PROFИ40	119001																																								119001	PROFI40	
REGELSAFE	14152	○	○	○	○	○	○	○	○	○	○	○	○	○				○	○	○				○	○	○	○	○	○	○	○	○	○	○	○	○	○	○	○	○	14152	REGELSAFE	
SECUNORM 175	175001																																								175001	SECUNORM 175	
SECUNORM 380	380001																																									380001	SECUNORM 380

ТАБЛИЦА ЛЕЗВИЙ SECUPRO



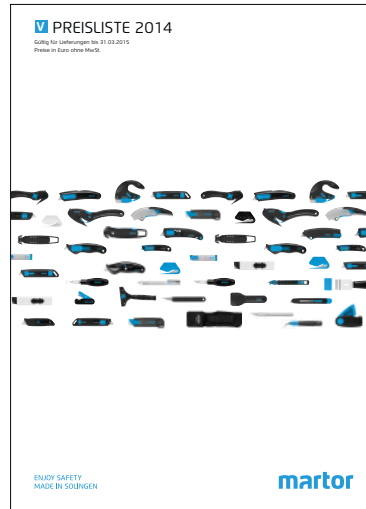
SECUPRO	HOMEP	852	8852	85233	610	5233	5232	52	54065	65232	99	199	609	60099	56	58050	58065	5634	98	45	145	92	192	
MARTEGO	122001																					●	○	
MAXISAFE	101106										○	○		●										
MAXISAFE	101199										●	○		○										
MAXISAFE	101800										●	○		○										
MAXISAFE	101801										○	○		○					●					
MAXISAFE	101806										○	○		●										
MAXISAFE	101860										○	○		●										
MAXISAFE	101898										○	○		○						●				
MAXISAFE	101899										●	○		○										
MAXISAFE	101906										○	○		●										
MEGASAFE	116001										●	○		○										
MEGASAFE	116002										○	○		○										
MEGASAFE	116003												●											
MEGASAFE	116004										○	●		○										
MEGASAFE	116006										○	○		●										
MERAK	124001																					●	○	
OPTISAFE	100145																				●	○		
PROSAFE	01152	○	○	○	○	○	○	○	○	○					○	○	○	○						

ТАБЛИЦА ЛЕЗВИЙ SECUMAX

SECUMAX	HOMEP	45	145	13730	37010	37020	37040	83715	83730	13615	36020	83615	83630	35010	13510
COMBI	109137			○			●		○						
COMBI	109237			○			●		○						
COMBI	109437				●	○		○		○	○	○		○	○
COUPPY	43136									○	●	○	○		
EASYSAFE	121001	●	○												
MOBILEX	45137					●		○	○						
NOVEX	539			○			●		○						
OPTICUT	433			○			●		○						
OPTICUT	434			○			●		○						
OPTICUT	435			○			●		○						
OPTICUT	436			○			●		○						
OPTICUT	437			○			●		○						
RUCK-ZUCK	55337			○			●		○						
SALVEX	538			○			●		○						
SNITTY	43037					●		○	○						

НАШИ ДОПОЛНИТЕЛЬНЫЕ СРЕДСТВА ОБСЛУЖИВАНИЯ И ИНФОРМИРОВАНИЯ: БРОШЮРЫ, КАТАЛОГИ И ПР.

За этими и за всеми остальными средствами обслуживания обращайтесь прямо к нам, лучше по телефону сервисной службы. Либо зайдите на наш веб-сайт, откуда их можно загрузить.



Прайс-лист

Наши изделия можно быстро и просто заказать на основе прайс-листов, где все понятно изложено. В них вы найдете не только безопасные ножи, но и все остальные режущие инструменты: от резцов до ножей для снятия заусенцев. А также лезвия, принадлежности – в общем, всё!

Листовки с описанием продукции

У наших самых важных режущих инструментов есть свое отдельное информационное средство – листовки с описанием продукции. В них подробно изложено всё, что нужно знать о соответствующем безопасном ноже. Как и в каталоге, изделия здесь тоже изображены в оригинальном размере для получения более полного представления.

Техническая спецификация

Какая длина и ширина должна быть у безопасного ножа? Какими техническими качествами он должен обладать? Какие сертификаты нужно получить? Ответы на эти и многие другие вопросы вы найдете в технических характеристиках. Этот компактный сборник характеристик и фактов вы сможете легко внедрить в свою систему управления товаром для ввода новых режущих инструментов.

Постер по технике безопасности

Постер по технике безопасности представляет собой комбинацию краткого описания и руководства пользователя. На нем наглядно показано применение наших безопасных ножей в виде крупных картинок с кратким пояснением, упрощая работу инспекторов по охране труда. Постеры лучше вешать там, где используются ножи: на складе, в месте приема товара, на производстве и пр.

Брошюра рекламных ножей

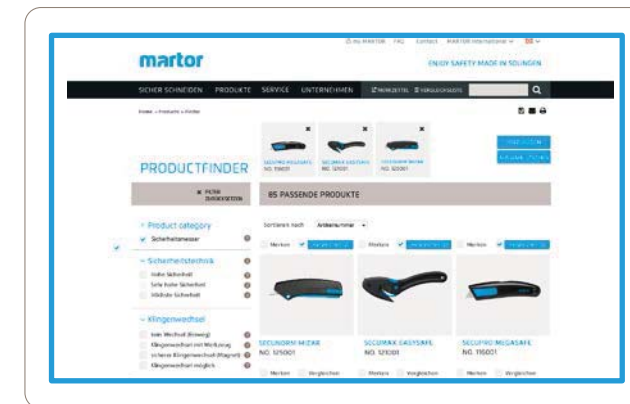
Еще одно семейство изделий MARTOR – рекламные ножи для стимулирования продаж. Они подробно описаны в этой брошюре и предназначены, как для продавцов рекламных средств, так и для предприятий или организаций, которые ищут идеальный рекламный подарок для своих сотрудников или какой-либо целевой группы.

НАШ ВЕБ-САЙТ.
ТЕПЕРЬ С НОВЫМИ ФУНКЦИЯМИ.

При поиске оптимального изделия лучше всего обратиться за личной консультацией, что является одним из наших преимуществ. Однако в дальнейшем мы сможем отвечать на ваши пожелания и в других формах: например, через сайт www.martor.de. Он выйдет не только в новом дизайне, но и с новым фильтром продукции, улучшающим обзор наших решений для резки.

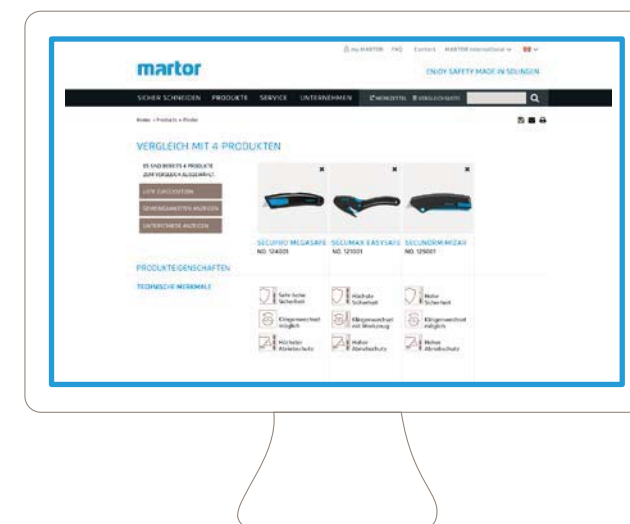


WWW.MARTOR.COM



Фильтровать все

Какой материал вы собираетесь разрезать? И какими техническими характеристиками должен обладать при этом безопасный нож? С помощью этих двух фильтров вы сможете быстро и удобно выбрать подходящее изделие. Указываются также установленные и опциональные лезвия.

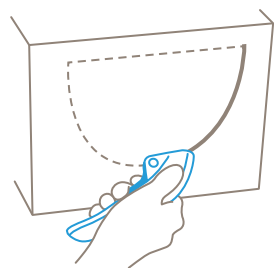


Сравнить все

В нашем ассортименте есть ножи со схожими характеристиками, поэтому стоит присмотреться внимательнее. Функция сравнения продукции позволяет сравнивать до трех режущих инструментов друг с другом. Это поможет точно определить качества изделия, которые вам больше всего подходят.

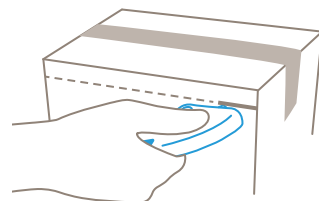
ПРАКТИЧЕСКИЕ СОВЕТЫ. САМЫЕ РАСПРОСТРАНЕННЫЕ ВИДЫ РЕЗКИ.

Всё дело техники. То, что применимо для безопасности наших режущих инструментов, применимо и для их наилучшего использования. Ниже – некоторые советы по оптимизации надрезания и разрезания, которые относятся к наиболее распространенным видам резки.



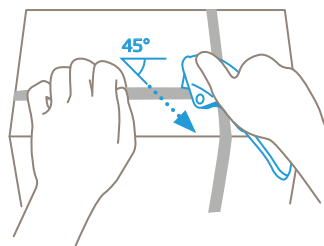
Вырезание окна

Картонная коробка – самая удобная тара для транспортировки. Вопрос лишь в том, как проще всего добираться до содержимого. Если вы хотите в дальнейшем снова использовать эту коробку для хранения товара, лучше вырезать окно. То есть, вы открываете коробку не сверху, а вырезаете крупное отверстие сбоку. Через это «окно» вынимать товары просто и удобно. Такой вид разрезания широко распространен, в первую очередь, на филиальных предприятиях.



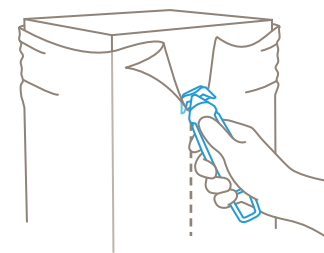
Снятие крышки

Если вы хотите открыть картонную коробку сверху, стоит вырезать крышку. То есть, чтобы крышку можно было полностью снять. Для этого нужно воткнуть режущий инструмент у верхнего края и провести по складке. Либо установите свой безопасный нож немного ниже на боковой стенке и вырежьте по периметру. Крышку снимают таким образом, например, при поступлении товара, когда нужно вынуть сразу весь товар.



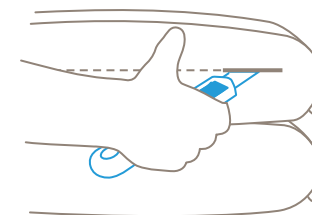
Перерезка пластиковой обвязки

Обвязка пластиковой лентой используется для повышения прочности картонных коробок с особо тяжелым грузом. Либо для крепления сразу нескольких упаковок на одном поддоне. Многие наши режущие инструменты специально предназначены для разрезания такой пластиковой обвязки. Они надежно справляются с лентами различной толщины и качества. Чем они прочнее, тем настоятельнее рекомендуется надрезать пластиковую ленту под углом 45°.



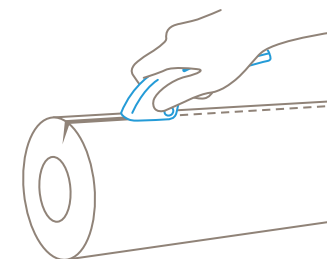
Снятие пленки

Обычно поддоны заворачивают в оберточную или термоусадочную пленку. Для ее снятия в нашем ассортименте тоже можно найти подходящие режущие инструменты. Особенно со скрытым расположением лезвия, что одновременно защищает упакованный товар. Как правило, наши ножи для пленки имеют острый носик, который легко входит в разрезаемый материал. Либо сожмите свободной рукой верхний конец пленки, чтобы создать начальную точку для резки.



Открывание продуктов в мешках

Сырье (в жидком, гранулированном виде или в виде порошка) часто поставляется в мешках, особенно в таких отраслях промышленности, как пищевая, фармацевтическая и переработка пластмасс. Для того чтобы открыть бумажные, пластиковые мешки или композитную упаковку, как правило, лучше использовать безопасный нож с более длинным лезвием. А именно: положите мешок горизонтально на поверхность, куда его можно высыпать, и сделайте на верхней стороне разрез, например, L-образной формы.



Обдирка

Хотя это понятие вызывает другие ассоциации, в сфере переработки пленки и целлюлозно-бумажном производстве обдирка выступает одним из самых распространенных видов резки. Часто процесс производства нарушается в результате разрыва рулонного материала при намотке на сердечник. Для того чтобы его снова можно было использовать, необходимо обработать остатки бумаги и пленки, т.е. с усилием надрезав и удалив. Для этого у нас тоже есть подходящий безопасный нож.

Для полного понимания. Терминология MARTOR.

<p>А › Г</p>
<p>Автоматическое задвигание лезвия</p> Как только лезвие выйдет из разрезаемого материала, оно сразу задвигается в корпус при условии, что вы не удерживаете шиберную задвижку. Безопасные ножи с автоматическим задвиганием лезвия в дальнейшем будут называться SECUNORM…
<p>Ассортимент продукции</p> Вся продукция (режущие инструменты, лезвия, принадлежности) составляет наш ассортимент продукции.
<p>Безопасные ножи</p> Хотя наш ассортимент включает разнообразные качественные режущие инструменты, мы специализируемся в основном на безопасных ножах. Название «безопасный нож» происходит от того, что в этих ножах применяются надежные технологии безопасности: автоматическое или полностью автоматическое задвигание лезвия, его скрытое расположение лезвия в корпусе инструмента. Применение наших безопасных ножей значительно снижает количество порезов. Это можно заметить на любом рабочем месте.
<p>Блокировка</p> Блокировка не допускает непреднамеренного извлечения лезвия из рукоятки. Снятие блокировки обычно осуществляется с помощью того же самого элемента.
<p>Блокировка «3 в 1»</p> Например, SECUNORM MIZAR: этот рычажный нож имеет уникальную блокировку «3 в 1». Она не только позволяет блокировать и разблокировать лезвие, но и обеспечивает безопасность при его замене.
<p>Виды резки</p> «Видом резки» мы обозначаем, как или для чего пользователь применяет свой режущий инструмент. Например: резка на растяжении, резка с нажимом, резка с усилием или распил. Либо «вид резки» может обозначать результат резки, например: «вырезание окна» или «снятие крышки».
<p>Выдвижение лезвия</p> Выдвижение лезвия означает максимальную длину лезвия, выступающего из рукоятки и, как правило, больше глубины реза.
<p>Глубина реза</p> Глубина реза означает, насколько глубоко лезвие входит в разрезаемый материал. Поскольку глубина реза зависит и от угла резки, она, как правило, меньше выдвижения лезвия.
<p>Головка для лезвия «3 в 1»</p> Например, SECUMAX 150: имеет отдельную головку для лезвия, выполняющую три различные функции: резка, скобление, насечка.

<p>Д › К</p>
<p>Держатель лезвия</p> Чтобы лезвие не выскальзывало, оно крепится в держателе. Для этого на держателе лезвия есть один или несколько выступов, которые точно рассчитаны на соответствующее лезвие.
<p>Для правой и левой руки</p> Когда ножом можно удобно пользоваться, как правой, так и левой рукой, мы это отмечаем в данной форме.
<p>Категория изделий</p> Группу, объединяющую в себе определенные режущие инструменты, мы называем категорией изделий. Их у нас три: 1. Безопасные ножи, 2. Резцы (ножи с отламывающимися сегментами и неполающимся лезвием), 3. Специальные ножи (скальпели, ножи для снятия заусенцев, скребки и пр.).
<p>Категория лезвия</p> Группу, объединяющую в себе определенные лезвия, мы называем категорией лезвий. Название зависит от формы (например, трапециевидное лезвие, крючкообразное лезвие и пр.), области применения (например, промышленные лезвия) или функции (например, лезвие для скобления, лезвие для снятия заусенцев).
<p>Качественное лезвие</p> Все лезвия MARTOR – качественные лезвия. Однако само качество тоже может иметь свои различия, о которых мы специально сообщаем, например: с покрытием или без покрытия.
<p>Кнопка для замены лезвия х</p> В некоторых безопасных ножах для замены лезвия необходимо нажать на специальную кнопку.
<p>Комфорт</p> Такие полезные качества режущего инструмента, как эргономичная форма, простая и безопасная смена лезвия повышают комфорт пользования.
<p>Курок</p> В наших рычажных ножах лезвие выдвигается в рабочее положение с помощью специального курка, а не шиберной задвижки. Для этого нужно нажать на курок в нижней области рукоятки.
<p>Крышка лезвия</p> Крышка лезвия – это небольшая пластина, которая накрывает лезвие. Вместе с держателем лезвия она удерживает лезвие на месте. Во многих наших режущих инструментах для того чтобы сменить лезвие, нужно приподнять крышку.

<p>Л › О</p>
<p>Лезвие 2-кратного / 4-кратного пользования</p> Если лезвие можно перевернуть и повторно использовать, такие лезвия мы называем 2-кратного или 4-кратного пользования.
<p>Механизм смены лезвия</p> Если в безопасном ноже для смены лезвия предусмотрена не кнопка, а другое устройство, мы его называем общим понятием «механизм смены лезвия».
<p>Мягкое покрытие рукоятки (Soft-Grip)</p> Мягким покрытием рукоятки мы называем мягкий слой пластика, который предотвращает скольжение рукоятки.
<p>Носик</p> Носик есть только у наших безопасных ножей со скрытым расположением лезвия. Он вместе с рукояткой закрывает лезвие. Как правило, носик заострен на конце, чтобы его можно было легче вставлять.
<p>Одноразовый нож</p> В наших одноразовых ножах не предусмотрена замена лезвия. После использования их можно выбрасывать в обычные отходы.
<p>Одностороннее/двустороннее лезвие</p> В зависимости от того, сколько у лезвия режущих кромок – одна или две – различают односторонние и двусторонние лезвия.
<p>Односторонняя/двусторонняя заточка</p> В зависимости от того, заострен ли резец только с одной стороны или с обеих сторон, мы различаем одностороннюю и двухстороннюю заточку.
<p>Оptionальное лезвие</p> Почти на все наши безопасные ножи (многоразового пользования) при необходимости можно установить альтернативное опциональное лезвие. Например, крючкообразной формы (вместо установленного трапециевидного лезвия). Кроме того, оно может быть нержавеющей или иметь покрытие нитридом титана (TiN). Либо иметь закругленные края. Это лишь некоторые примеры из более 200 вариантов лезвий, которые есть в нашем ассортименте.
<p>Острие</p> Заточенную часть лезвия мы называем «острием». Если имеется ввиду только остроконечная часть, мы называем ее кончиком лезвия.

<p>П › П</p>
<p>Петля</p> Петля находится в задней части рукоятки. В нее можно продеть, например, ленту, чтобы закрепить свой режущий инструмент.
<p>Пластиковый амортизатор</p> На рукоятке некоторых безопасных ножей со скрытым расположением лезвия прикреплен пластиковый амортизатор, направленный в сторону доступной части лезвия. Он предназначен для того, чтобы придерживать разрезаемый материал и подводить его к лезвию без заедания и загибов.
<p>Пластмассовая вставка</p> Например, SECUNORM PROF1 или SECUNORM HANDY: пластмассовой вставкой у нас называется вся внутренняя часть режущего инструмента, которую необходимо вытянуть, чтобы заменить лезвие.
<p>Полностью автоматическая защитная скоба</p> Отдельный случай SECUPRO CUT-O-MATIC: как только вы заканчиваете резать, защитная скоба захлопывается и закрывает бумагорезательный крюк, исключая опасность пореза. Это происходит полностью автоматически и абсолютно без вашего участия.
<p>Полностью автоматический защитный колпачок для лезвия</p> Отдельный случай SECUPRO LEWIS: лезвие после резки не задвигается, но безопасность остается на очень высоком уровне. Как только лезвие выйдет из разрезаемого материала, его сразу накроет защитный колпачок. От вас при этом не требуется никаких дополнительных действий.
<p>Полностью автоматическое задвигание лезвия</p> Как только лезвие выйдет из разрезаемого материала, оно сразу задвигается в корпус, даже если удерживать шиберную задвижку (или курок). Безопасные ножи с полностью автоматическим задвиганием лезвия в дальнейшем будут называться SECUPRO …
<p>Пользователь</p> Пользователем мы называем тех, кто работает с нашими режущими инструментами.
<p>Производительность</p> Чем лучше (быстрее, надежнее, точнее) пользователь режет, тем меньше шансов у него порезаться и тем выше его производительность. В конечном итоге это также повышает прибыль предприятия.

Мы хотим, чтобы вы применяли нашу продукцию безопасно и эффективно. Для этого следует понимать терминологию по нашим режущим инструментам. Поэтому мы составили для вас специальный глоссарий. В нем приведены доступные объяснения используемых нами понятий.

<p>Л › О</p>
<p>Лезвие 2-кратного / 4-кратного пользования</p> Если лезвие можно перевернуть и повторно использовать, такие лезвия мы называем 2-кратного или 4-кратного пользования.
<p>Механизм смены лезвия</p> Если в безопасном ноже для смены лезвия предусмотрена не кнопка, а другое устройство, мы его называем общим понятием «механизм смены лезвия».
<p>Мягкое покрытие рукоятки (Soft-Grip)</p> Мягким покрытием рукоятки мы называем мягкий слой пластика, который предотвращает скольжение рукоятки.
<p>Носик</p> Носик есть только у наших безопасных ножей со скрытым расположением лезвия. Он вместе с рукояткой закрывает лезвие. Как правило, носик заострен на конце, чтобы его можно было легче вставлять.
<p>Одноразовый нож</p> В наших одноразовых ножах не предусмотрена замена лезвия. После использования их можно выбрасывать в обычные отходы.
<p>Одностороннее/двустороннее лезвие</p> В зависимости от того, сколько у лезвия режущих кромок – одна или две – различают односторонние и двусторонние лезвия.
<p>Односторонняя/двусторонняя заточка</p> В зависимости от того, заострен ли резец только с одной стороны или с обеих сторон, мы различаем одностороннюю и двухстороннюю заточку.
<p>Оptionальное лезвие</p> Почти на все наши безопасные ножи (многоразового пользования) при необходимости можно установить альтернативное опциональное лезвие. Например, крючкообразной формы (вместо установленного трапециевидного лезвия). Кроме того, оно может быть нержавеющей или иметь покрытие нитридом титана (TiN). Либо иметь закругленные края. Это лишь некоторые примеры из более 200 вариантов лезвий, которые есть в нашем ассортименте.
<p>Острие</p> Заточенную часть лезвия мы называем «острием». Если имеется ввиду только остроконечная часть, мы называем ее кончиком лезвия.

<p>П › П</p>
<p>Петля</p> Петля находится в задней части рукоятки. В нее можно продеть, например, ленту, чтобы закрепить свой режущий инструмент.
<p>Пластиковый амортизатор</p> На рукоятке некоторых безопасных ножей со скрытым расположением лезвия прикреплен пластиковый амортизатор, направленный в сторону доступной части лезвия. Он предназначен для того, чтобы придерживать разрезаемый материал и подводить его к лезвию без заедания и загибов.
<p>Пластмассовая вставка</p> Например, SECUNORM PROF1 или SECUNORM HANDY: пластмассовой вставкой у нас называется вся внутренняя часть режущего инструмента, которую необходимо вытянуть, чтобы заменить лезвие.
<p>Полностью автоматическая защитная скоба</p> Отдельный случай SECUPRO CUT-O-MATIC: как только вы заканчиваете резать, защитная скоба захлопывается и закрывает бумагорезательный крюк, исключая опасность пореза. Это происходит полностью автоматически и абсолютно без вашего участия.
<p>Полностью автоматический защитный колпачок для лезвия</p> Отдельный случай SECUPRO LEWIS: лезвие после резки не задвигается, но безопасность остается на очень высоком уровне. Как только лезвие выйдет из разрезаемого материала, его сразу накроет защитный колпачок. От вас при этом не требуется никаких дополнительных действий.
<p>Полностью автоматическое задвигание лезвия</p> Как только лезвие выйдет из разрезаемого материала, оно сразу задвигается в корпус, даже если удерживать шиберную задвижку (или курок). Безопасные ножи с полностью автоматическим задвиганием лезвия в дальнейшем будут называться SECUPRO …
<p>Пользователь</p> Пользователем мы называем тех, кто работает с нашими режущими инструментами.
<p>Производительность</p> Чем лучше (быстрее, надежнее, точнее) пользователь режет, тем меньше шансов у него порезаться и тем выше его производительность. В конечном итоге это также повышает прибыль предприятия.

<p>А › Г</p>
<p>Автоматическое задвигание лезвия</p> Как только лезвие выйдет из разрезаемого материала, оно сразу задвигается в корпус при условии, что вы не удерживаете шиберную задвижку. Безопасные ножи с автоматическим задвиганием лезвия в дальнейшем будут называться SECUNORM…
<p>Ассортимент продукции</p> Вся продукция (режущие инструменты, лезвия, принадлежности) составляет наш ассортимент продукции.
<p>Безопасные ножи</p> Хотя наш ассортимент включает разнообразные качественные режущие инструменты, мы специализируемся в основном на безопасных ножах. Название «безопасный нож» происходит от того, что в этих ножах применяются надежные технологии безопасности: автоматическое или полностью автоматическое задвигание лезвия, его скрытое расположение лезвия в корпусе инструмента. Применение наших безопасных ножей значительно снижает количество порезов. Это можно заметить на любом рабочем месте.
<p>Блокировка</p> Блокировка не допускает непреднамеренного извлечения лезвия из рукоятки. Снятие блокировки обычно осуществляется с помощью того же самого элемента.
<p>Блокировка «3 в 1»</p> Например, SECUNORM MIZAR: этот рычажный нож имеет уникальную блокировку «3 в 1». Она не только позволяет блокировать и разблокировать лезвие, но и обеспечивает безопасность при его замене.
<p>Виды резки</p> «Видом резки» мы обозначаем, как или для чего пользователь применяет свой режущий инструмент. Например: резка на растяжении, резка с нажимом, резка с усилием или распил. Либо «вид резки» может обозначать результат резки, например: «вырезание окна» или «снятие крышки».
<p>Выдвижение лезвия</p> Выдвижение лезвия означает максимальную длину лезвия, выступающего из рукоятки и, как правило, больше глубины реза.
<p>Глубина реза</p> Глубина реза означает, насколько глубоко лезвие входит в разрезаемый материал. Поскольку глубина реза зависит и от угла резки, она, как правило, меньше выдвижения лезвия.
<p>Головка для лезвия «3 в 1»</p> Например, SECUMAX 150: имеет отдельную головку для лезвия, выполняющую три различные функции: резка, скобление, насечка.

<p>Д › К</p>
<p>Держатель лезвия</p> Чтобы лезвие не выскальзывало, оно крепится в держателе. Для этого на держателе лезвия есть один или несколько выступов, которые точно рассчитаны на соответствующее лезвие.
<p>Для правой и левой руки</p> Когда ножом можно удобно пользоваться, как правой, так и левой рукой, мы это отмечаем в данной форме.
<p>Категория изделий</p> Группу, объединяющую в себе определенные режущие инструменты, мы называем категорией изделий. Их у нас три: 1. Безопасные ножи, 2. Резцы (ножи с отламывающимися сегментами и неполающимся лезвием), 3. Специальные ножи (скальпели, ножи для снятия заусенцев, скребки и пр.).
<p>Категория лезвия</p> Группу, объединяющую в себе определенные лезвия, мы называем категорией лезвий. Название зависит от формы (например, трапециевидное лезвие, крючкообразное лезвие и пр.), области применения (например, промышленные лезвия) или функции (например, лезвие для скобления, лезвие для снятия заусенцев).
<p>Качественное лезвие</p> Все лезвия MARTOR – качественные лезвия. Однако само качество тоже может иметь свои различия, о которых мы специально сообщаем, например: с покрытием или без покрытия.
<p>Кнопка для замены лезвия х</p> В некоторых безопасных ножах для замены лезвия необходимо нажать на специальную кнопку.
<p>Комфорт</p> Такие полезные качества режущего инструмента, как эргономичная форма, простая и безопасная смена лезвия повышают комфорт пользования.
<p>Курок</p> В наших рычажных ножах лезвие выдвигается в рабочее положение с помощью специального курка, а не шиберной задвижки. Для этого нужно нажать на курок в нижней области рукоятки.
<p>Крышка лезвия</p> Крышка лезвия – это небольшая пластина, которая накрывает лезвие. Вместе с держателем лезвия она удерживает лезвие на месте. Во многих наших режущих инструментах для того чтобы сменить лезвие, нужно приподнять крышку.

<p>Л › О</p>
<p>Лезвие 2-кратного / 4-кратного пользования</p> Если лезвие можно перевернуть и повторно использовать, такие лезвия мы называем 2-кратного или 4-кратного пользования.
<p>Механизм смены лезвия</p> Если в безопасном ноже для смены лезвия предусмотрена не кнопка, а другое устройство, мы его называем общим понятием «механизм смены лезвия».
<p>Мягкое покрытие рукоятки (Soft-Grip)</p> Мягким покрытием рукоятки мы называем мягкий слой пластика, который предотвращает скольжение рукоятки.
<p>Носик</p> Носик есть только у наших безопасных ножей со скрытым расположением лезвия. Он вместе с рукояткой закрывает лезвие. Как правило, носик заострен на конце, чтобы его можно было легче вставлять.
<p>Одноразовый нож</p> В наших одноразовых ножах не предусмотрена замена лезвия. После использования их можно выбрасывать в обычные отходы.
<p>Одностороннее/двустороннее лезвие</p> В зависимости от того, сколько у лезвия режущих кромок – одна или две – различают односторонние и двусторонние лезвия.
<p>Односторонняя/двусторонняя заточка</p> В зависимости от того, заострен ли резец только с одной стороны или с обеих сторон, мы различаем одностороннюю и двухстороннюю заточку.
<p>Оptionальное лезвие</p> Почти на все наши безопасные ножи (многоразового пользования) при необходимости можно установить альтернативное опциональное лезвие. Например, крючкообразной формы (вместо установленного трапециевидного лезвия). Кроме того, оно может быть нержавеющей или иметь покрытие нитридом титана (TiN). Либо иметь закругленные края. Это лишь некоторые примеры из более 200 вариантов лезвий, которые есть в нашем ассортименте.
<p>Острие</p> Заточенную часть лезвия мы называем «острием». Если имеется ввиду только остроконечная часть, мы называем ее кончиком лезвия.

<p>П › П</p>
<p>Петля</p> Петля находится в задней части рукоятки. В нее можно продеть, например, ленту, чтобы закрепить свой режущий инструмент.
<p>Пластиковый амортизатор</p> На рукоятке некоторых безопасных ножей со скрытым расположением лезвия прикреплен пластиковый амортизатор, направленный в сторону доступной части лезвия. Он предназначен для того, чтобы придерживать разрезаемый материал и подводить его к лезвию без заедания и загибов.
<p>Пластмассовая вставка</p> Например, SECUNORM PROF1 или SECUNORM HANDY: пластмассовой вставкой у нас называется вся внутренняя часть режущего инструмента, которую необходимо вытянуть, чтобы заменить лезвие.
<p>Полностью автоматическая защитная скоба</p> Отдельный случай SECUPRO CUT-O-MATIC: как только вы заканчиваете резать, защитная скоба захлопывается и закрывает бумагорезательный крюк, исключая опасность пореза. Это происходит полностью автоматически и абсолютно без вашего участия.
<p>Полностью автоматический защитный колпачок для лезвия</p> Отдельный случай SECUPRO LEWIS: лезвие после резки не задвигается, но безопасность остается на очень высоком уровне. Как только лезвие выйдет из разрезаемого материала, его сразу накроет защитный колпачок. От вас при этом не требуется никаких дополнительных действий.
<p>Полностью автоматическое задвигание лезвия</p> Как только лезвие выйдет из разрезаемого материала, оно сразу задвигается в корпус, даже если удерживать шиберную задвижку (или курок). Безопасные ножи с полностью автоматическим задвиганием лезвия в дальнейшем будут называться SECUPRO …
<p>Пользователь</p> Пользователем мы называем тех, кто работает с нашими режущими инструментами.
<p>Производительность</p> Чем лучше (быстрее, надежнее, точнее) пользователь режет, тем меньше шансов у него порезаться и тем выше его производительность. В конечном итоге это также повышает прибыль предприятия.

ДЛЯ ПОЛНОГО ПОНИМАНИЯ. ТЕРМИНОЛОГИЯ MARTOR.

П › Р

Прорезь для лезвия

Прорезь для лезвия находится в передней части рукоятки. Через нее лезвие выходит из рукоятки или задвигается обратно в корпус.

Простая и надежная замена лезвия.

Большинство наших режущих инструментов – многоразового пользования. Замену лезвия мы постарались сделать как можно проще и безопаснее, чтобы вы не порезались. И чтобы лезвия не терялись в процессе смены.

Разрезаемый материал

Своим режущим инструментом вы воздействуете на разрезаемый материал. То, что им лучше всего резать, относится к категории «основных разрезаемых материалов». Это может быть, например, однослойный или многослойный картон, обвязка пластиковой лентой или определенные виды пленок.

Регулировочный винт

Например, SECUNORM MULTiset: с помощью регулировочного винта можно менять настройку глубины реза.

Режущие инструменты

MARTOR занимается производством и реализацией режущих инструментов. Для более точного определения режущего инструмента мы используем слово «нож» (нож для картона, нож для ремней, нож для снятия заусенцев и пр.).

Режущие кромки

Например, SECUMAX 150: конструкция инструмента делит лезвие по середине, создавая два режущих участка – их мы называем режущими кромками.

Режущие работы

«Режущими работами» мы называем то, для чего вы используете наши режущие инструменты.

Резец для клейкой ленты

На некоторых наших режущих инструментах есть резец для клейкой ленты. Например: на SECUMAX COMBI он представляет собой встроенную в рукоятку металлическую пластинку, на SECUMAX 150 его функцию выполняют две внешние кромки скребка.

Р › С

Рекламные ножи

Среди множества наших режущих инструментов есть и рекламные модели ножей. То есть, без логотипа MARTOR и с достаточным местом для нанесения вашей надписи или слогана. Таким образом, вы сможете вручать заказчикам, друзьям и партнерам свою рекламную продукцию, которая при этом будет долговечной и очень полезной в быту. Если у вас возникли специальные пожелания или вы хотите заказать нестандартные цвета, обращайтесь к нам.

Решения резки

Наша продукция, услуги и обслуживание вместе являются гарантией надежных решений резки. Разрабатываемые нашим предприятием решения направлены на определенную задачу резки, которая стоит перед вами. Это может касаться определенных режущих работ, особых условий резки и/или необходимости резать какой-либо специальный материал.

Рукоятка

Рукоятка - главная часть наших режущих инструментов. На рукоятке находится шибберная задвижка, курок, кнопки и пр. В рукоятке может располагаться лезвие или механизм, задвигающий лезвие в корпус.

Ручное задвигание лезвия

Чтобы «обезвредить» свой режущий инструмент после окончания резки, вы должны самостоятельно задвинуть лезвие в корпус рукоятки. В наших безопасных ножах от вас не потребуется тратить усилия на эту меру безопасности.

Рычажный нож

Текущие примеры: SECUPRO MARTEGO, SECUPRO MERAK и SECUNORM MIZAR. Все эти режущие инструменты относятся к недавно разработанному семейству инновационных рычажных ножей. На нижней стороне ручки есть рычажок в виде курка, легко перемещаемый по принципу клещей, с помощью которого лезвие удобно выдвигается в рабочее положение.

Семейство изделий

Подгруппа режущих инструментов с определенной общей характеристикой у нас называется семейством изделий. Их также можно найти в различных категориях продукции. Например: металлодетектируемые ножи (MDP), одноразовые ножи, рекламные ножи для стимулирования продаж, ножи с отламывающимися сегментами, рычажные ножи и пр.

Скользящая лапка

В некоторых наших безопасных ножах со скрытым расположением лезвия на конце рукоятки установлена скользящая лапка. Как можно понять из названия, нижняя часть лапки легко скользит по разрезаемой поверхности. При этом верхняя часть лапки подводит разрезаемый материал к лезвию.

С › Ш

Скрытое расположение лезвия

Режущий инструмент имеет такую конструкцию, которая снаружи закрывает лезвие. В результате достигается самая высокая безопасность пользователя. Безопасные ножи со скрытым лезвием в дальнейшем будут называться SECUMAX ...

Стопор лезвия

Например, SECUNORM POWERCUT имеет шибберное устройство, позволяющее зафиксировать лезвие в полностью выдвинутом положении.

Технология безопасности

Наши технологии обеспечения безопасности включают в себя следующее: ручное задвигание лезвия (только в ножах, которые не являются «безопасными»), автоматическое задвигание лезвия, полностью автоматическое задвигание лезвия и скрытое расположение лезвия.

Толщина стенки

Некоторые из наших ножей для бумаги и пленки настолько филигранны, что при указании размеров мы используем не термин «ширина», а приводим толщину стенки, которая составляет, например, от 2 до 3 мм – специально для резки в узких зазорах и при ограниченном пространстве.

Уровень безопасности

Мы подразделяем безопасность на четыре уровня: обычная безопасность (ручное задвигание лезвия), высокая безопасность (автоматическое задвигание лезвия), очень высокая безопасность (полностью автоматическое задвигание лезвия) и самая высокая безопасность (скрытое расположение лезвия).

Установленное лезвие

Установленное лезвие – это то лезвие, которое входит в обычный комплект поставки режущего инструмента.

Устройство для складывания использованных лезвий

Для безопасного удаления старых лезвий в отходы в нашем ассортименте принадлежностей предусмотрено два устройства для складывания: SAFEBOX и SAMMELBOX.

Шибберная задвижка

Большинство наших безопасных ножей с автоматическим или полностью автоматическим задвиганием лезвия имеют шибберную задвижку. Чтобы выдвинуть лезвие в рабочее положение, нужно передвинуть задвижку вперед.

» К пояснению значения пиктограмм. Откройте разворот!



ОБЪЯСНЕНИЕ ПИКТОГРАММ

Технические качества

	Самая высокая безопасность		Очень высокая безопасность		Высокая безопасность
	Обычная безопасность		Для правой руки		Для левой руки
	Для правой и левой руки		Очень эргономичный		Эргономичный
	Мягкое покрытие (Soft-Grip)		Самая высокая износостойкость		Высокая износостойкость
	Цельнометаллический		Нержавеющий		Металлодетектируемое изделие
	Блокировка		длина выдвижения лезвия		Регулируемая длина выдвижения лезвия
	Глубина реза		Регулируемая глубина реза		Лезвие не меняется
	Лезвие можно менять		Смена лезвия инструментом		Безопасная смена лезвия (благодаря магниту)
	Закругленное трапециевидное лезвие		Резец для клейкой ленты		Область скребка
	Запасное лезвие в рукоятке		Петля для крепления		Пригоден для печати рекламы

Основные разрезаемые материалы

	Картонаж 1-слойный		Картонаж до 2 слоев		Картонаж до 3 слоев
	Товар в мешках		Оберточная, стрейч-пленка, термоусадочная пленка		Обдирка рулонного материала
	Клейкая лента		Обвязка пластиковой лентой		Нити, веревка
	Пенопласт, стиропор		Пленочное и бумажное полотно		Текстиль
	Резина		Кашированная фольга		Ламинированная пленка
	Ковролин		Почтовые конверты		Нетканые текстильные материалы
	Войлок		ПВХ покрытие для пола		Ремень безопасности
	Застежка-липучка		Кожа		

Аксессуары

	Бокс для тупых лезвий		Контейнер для тупых лезвий		Блокировочный зажим
	футляр для крепления на ремне		комплект металлодетектируемых испытательных карт		Рукоятка
	блокировочный гаечный ключ		блокировочный гаечный ключ		карманный зажим
	скоба для защиты пальцев				

Услуги

	Постер по технике безопасности		Техническая спецификация		Обучающие видео
	консультация				

КОНТАКТЫ

ООО «Lesbummash»
Tushina 4-3
191119 S.-Petersburg
Russland

T 007-812-325-35-42
F 007-812-325-22-26
office@lesbummash.spb.ru

ТОЧНАЯ ЗАТОЧКА: УСЛУГИ И КОНСУЛЬТАЦИИ КОМПАНИИ MARTOR.

Как еще больше повысить безопасность наших решений резки? С помощью консультаций. Мы всегда готовы вам помочь обучающими материалами, примерами применения и, разумеется, личными консультациями.

Следующую информацию можно найти на нашем веб-сайте: www.martor.com



Быстрый обзор: на постере по технике безопасности изображены основные функции и правильный способ применения; удобно иметь на рабочем месте.



С первого реза и до смены лезвия: в видео показано, как и для чего можно использовать нож.



Всё, что вы хотите узнать о нашей продукции – размеры, характеристики, особенности и многое другое – приведено в технической спецификации.



Если у вас возникли вопросы, обращайтесь к нам по телефону сервисной службы **007-812-325-35-42.**

WWW.MARTOR.COM

Официальный MARTOR партнер для Россия:

ООО «Lesbummash» | Tushina 4-3 | 191119 S.-Petersburg | Russland
T 007-812-325-35-42 | F 007-812-325-22-26 | office@lesbummash.spb.ru | www.martor.com

5.15.14.1 | Издано в Германии - Сохраняем за собой право на внесение технических изменений.